

MSIF Gl.Balanc.Risk Control F.o.F.I EUR (LU0712122380)

KAG: MSIM Fund M. (IE)

ISIN: LU0712122380

Rücknahmepreis: 30,87 EUR

Stand: 11.03.2025

Auflagedatum	01.09.17
Ausgabeaufschlag	3,00%
Konditionsdetails auf www.bawag.at	
Fondsvolumen	2.353.82 Mio.
Ertragstyp	thesaurierend
Letzte Ausschüttung	keine
Anlageregion	weltweit
Fondstyp	Mischfonds/flexibel
Fondsmanager	Rui De Figueiredo, Ryan...



Kapitalanlagegesellschaft	
MSIM Fund M. (IE)	
Junghofstrasse 13-15	
60311 Frankfurt	
Deutschland	
https://www.morganstanley.com	

Wertentwicklung*		1J	3J p.a.	5J p.a.
Performance vor AGA		+8,10%	+4,28%	+4,45%
Performance nach max. AGA		+4,95%	+3,26%	+3,83%
Kennzahlen*		1J	3J	5J
Sharpe Ratio		0,92	0,30	0,32
Volatilität		+6,07%	+5,86%	+5,94%

* Performanceergebnisse der Vergangenheit lassen keine Rückschlüsse auf die künftige Entwicklung zu.

Fondsstrategie

Erreichen eines attraktiven Gesamtrenditeniveaus. Der Fonds investiert mindestens 70 % seines Vermögens in Investmentfonds (einschließlich sonstige von Morgan Stanley Investment Management verwaltete Fonds).

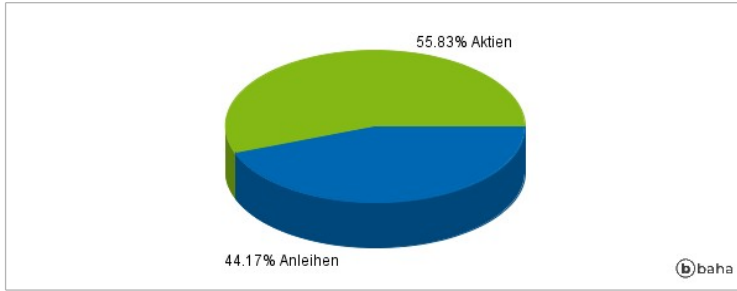
Die Fondsanlagen werden taktisch auf verschiedene Anlageklassen, Regionen und Länder verteilt, je nachdem, wo die besten Ertragschancen gesehen werden. Der Fonds wird innerhalb eines klar definierten, risikokontrollierten Rahmens verwaltet, indem die Volatilität in Übereinstimmung mit einer vorab definierten Zielvolatilität gesteuert wird. Der Anleger trägt auch die laufenden Kosten der Investmentfonds, in die der Fonds investiert. Der Fonds wird aktiv und unabhängig von einer Benchmark verwaltet und ist nicht durch eine Benchmark eingeschränkt.

Kommentar:

Fondsspezifische Information

Im Rahmen der Anlagestrategie kann in wesentlichem Umfang in Derivate investiert werden. Die Fondsbestimmungen des MSIF Gl.Balanc.Risk Control F.o.F.I EUR wurden durch die FMA bewilligt. Der MSIF Gl.Balanc.Risk Control F.o.F.I EUR kann mehr als 35 % des Fondsvermögens in Wertpapiere/Geldmarktinstrumente folgender Emittenten investieren: EU member state, its local authorities or agencies, a member state of the OECD or of the G20, Hong Kong, Singapore or by a public international body to which one or more EU member state belongs.

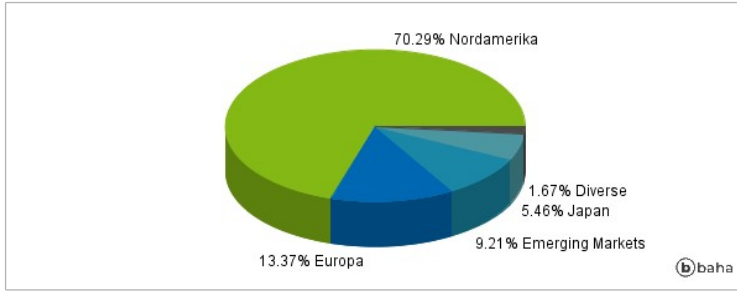
Anlagearten



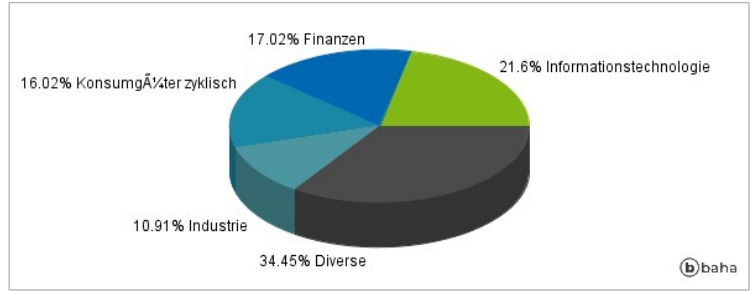
Größte Positionen



Länderverteilung



Branchenverteilung



Historische Daten: 03/2025

Erstellt: 12.03.2025 08:16