

MSIF Global Core Equity Fd.A USD (LUI442194145)

KAG: MSIM Fund M. (IE)

ISIN: LUI442194145

Rücknahmepreis: 52,57 USD

Stand: 28.03.2025

Auflagedatum	12.07.16
Ausgabeaufschlag	5,75%
Konditionsdetails auf www.bawag.at	
Fondsvolumen	43.17 Mio.
Ertragstyp	thesaurierend
Letzte Ausschüttung	keine
Anlageregion	weltweit
Fondstyp	Branchenmix
Fondsmanager	Andrew Slimmon, Philip...



Kapitalanlagegesellschaft

MSIM Fund M. (IE)
Junghofstrasse 13-15
60311 Frankfurt
Deutschland
https://www.morganstanley.com

Wertentwicklung*		1J	3J p.a.	5J p.a.
Performance vor AGA		+4,28%	+7,25%	+15,42%
Performance nach max. AGA		-1,39%	+5,27%	+14,14%
Kennzahlen*		1J	3J	5J
Sharpe Ratio		0,13	0,28	0,69
Volatilität		+15,27%	+17,88%	+18,97%

* Performanceergebnisse der Vergangenheit lassen keine Rückschlüsse auf die künftige Entwicklung zu.

Fondsstrategie

Langfristiges Wachstum Ihrer Anlage. Der Fonds investiert mindestens 70% seines Vermögens in Mid-Large-Caps, einschließlich Real Estate Investment Trusts (REITs) und Hinterlegungsscheine.

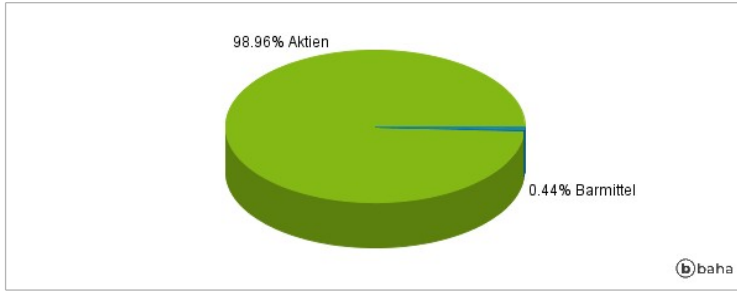
Anlage in weltweit ansässigen mittleren bis großen Unternehmen. Die Performance des Fonds wird anhand der Performance des MSCI World Net Index (der "Vergleichsindex") gemessen. Der Fonds wird aktiv verwaltet und ist nicht darauf ausgelegt, den Vergleichsindex nachzubilden. Aus diesem Grund ist die Verwaltung des Fonds nicht durch die Zusammenstellung des Vergleichsindex eingeschränkt.

Kommentar:

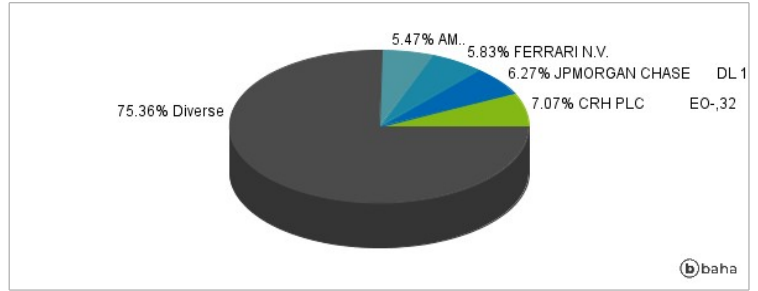
Fondsspezifische Information

Im Rahmen der Anlagestrategie kann in wesentlichem Umfang in Derivate investiert werden. Aufgrund der Zusammensetzung des Fonds oder der verwendeten Managementtechniken weist der Fonds eine erhöhte Volatilität auf, d.h. die Anteilswerte sind auch innerhalb kurzer Zeiträume großen Schwankungen nach oben und nach unten ausgesetzt, wobei auch Kapitalverluste nicht ausgeschlossen werden können. Die Fondsbestimmungen des MSIF Global Core Equity Fd.A USD wurden durch die FMA bewilligt. Der MSIF Global Core Equity Fd.A USD kann mehr als 35 % des Fondsvermögens in Wertpapiere/Geldmarktinstrumente folgender Emittenten investieren: EU member state, its local authorities or agencies, a member state of the OECD or of the G20, Hong Kong, Singapore or by a public international body to which one or more EU member state belongs.

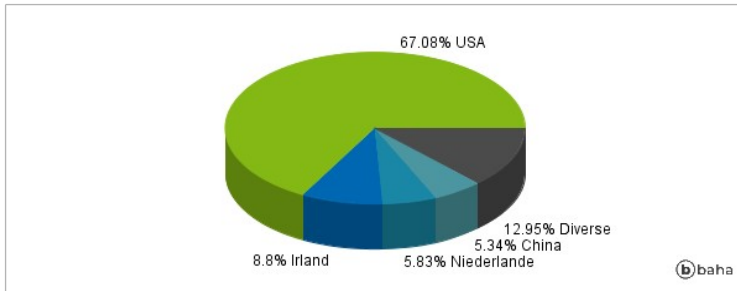
Anlagearten



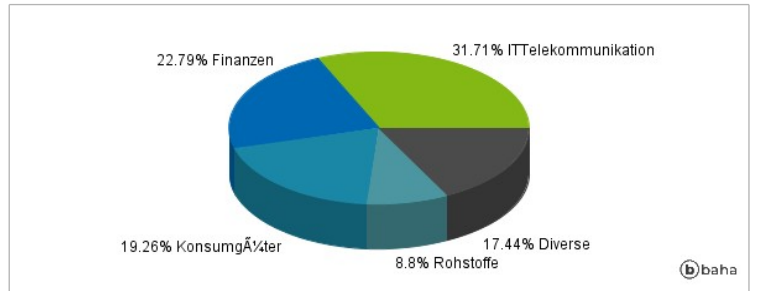
Größte Positionen



Länderverteilung



Branchenverteilung



Historische Daten: 04/2025

Erstellt: 01.04.2025 01:22