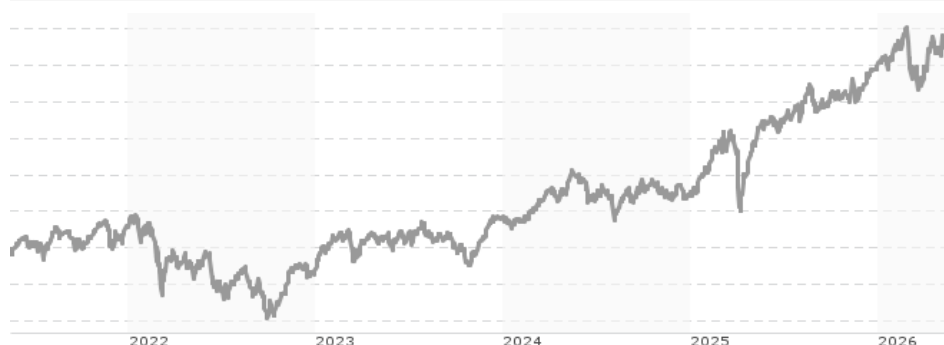


DPAM B Equities EMU Behavioral Value - Klasse B / BE0948777207 / A0X87W / CA Indosuez Fd.Sol.

Aktuell 12.05.2026¹	Region	Branche	Ausschüttungsart	Typ
185,68 EUR	Euroland	enmix	thesaurierend	Aktienfonds


Risikokennzahlen

SRI	1	2	3	4	5	6	7
-----	---	---	---	----------	---	---	---

Jahresperformance

2025	+30,11%
2024	+6,25%
2023	+15,23%
2022	-11,20%
2021	+21,63%

Performanceergebnisse der Vergangenheit lassen keine Rückschlüsse auf die künftige Entwicklung zu.

Stammdaten		Konditionen		Sonstige Kennzahlen	
Fondart	Einzelfond	Ausgabeaufschlag	2,00%	Mindestveranlagung	-
Kategorie	Aktien	Managementgebühr	1,60%	Sparplan	Nein
Fondsunterkategorie	Branchenmix	Depotgebühr	0,03%	UCITS / OGAW	Ja
Ursprungsland	Belgien	Tilgungsgebühr	0,00%	Gewinnbeteiligung	0,00%
Tranchenvolumen	(12.05.2026) EUR 15,38 Mio.	Sonstige lfd. Kosten (19.02.2026)	1,96%	Umschichtgebühr	-
Gesamt-Fondsvolumen	(12.05.2026) EUR 21,93 Mio.	Transaktionskosten	1,02%	Fondsgesellschaft	
Auflagedatum	21.02.2002	CA Indosuez Fd.Sol.			
KES- Meldefonds	Ja	12, rue Eugène Ruppert, 2453, Luxembourg			
Beginn des Geschäftsjahres	01.01.	Luxemburg			
Nachhaltigkeitsfondsart	-	www.ca-indosuez-fundsolutions.com			
Fondsmanager	Denef Philippe				
	System.Linq.Enumerable+EnumerablePartition`1[System.Char]..				
Thema	Value				

Performance	1M	6M	YTD	1J	2J	3J	5J	seit Beginn
Performance	+0,60%	+5,87%	+3,53%	+17,24%	+28,99%	+50,71%	+57,25%	+75,22%
Performance p.a.	-	-	-	+17,24%	+13,59%	+14,64%	+9,47%	+7,09%
Performance p.a. nach max. AGA	-	-	-	+14,94%	+12,45%	+13,90%	+9,04%	+6,82%
Sharpe Ratio	0,35	0,62	0,45	1,09	0,75	0,89	0,45	0,27
Volatilität	15,59%	15,94%	17,24%	13,78%	15,14%	13,93%	15,88%	17,81%
Schlechtester Monat	-	-8,35%	-8,35%	-8,35%	-8,35%	-8,35%	-10,12%	-20,60%
Bester Monat	-	+5,75%	+5,75%	+5,97%	+6,35%	+8,91%	+8,91%	+18,29%
Maximaler Verlust	-3,21%	-10,60%	-10,60%	-10,60%	-16,56%	-16,56%	-25,94%	-39,84%

Vertriebszulassung

Österreich, Deutschland, Schweiz;

1. Wichtiger Hinweis zum Aktualisierungsstand: Das angegebene Datum bezieht sich ausschließlich auf die Berechnung des NAV.

RISIKOHINWEISE: Die Informationen auf dieser Seite dienen ausschließlich zu Informationszwecken und sollten weder als Verkaufsangebot noch als Aufforderung zum Kauf des Wertpapiers oder einer Empfehlung zugunsten des Wertpapiers verstanden werden. Die baha GmbH und die BAWAG P.S.K. Bank für Arbeit und Wirtschaft und Österreichische Postsparkasse Aktiengesellschaft übernehmen trotz sorgfältigster Recherche keinerlei Haftung für die Richtigkeit der angegebenen Daten.
 Factsheet erstellt von: www.baha.com am 16.05.2026 20:46

Investmentstrategie

Der Teilfonds investiert in Aktien europäischer Unternehmen der EWWU (und andere aktienähnliche Wertpapiere), Optionsscheine, Bezugsrechte und in liquide Mittel. Mindestens 80 % des Bruttovermögens des Teilfonds werden in Aktien und andere Wertpapiere/Beteiligungsrechte von Unternehmen investiert, die ihren Sitz in den Mitgliedsstaaten der Europäischen Union (EU) haben, die an der Europäischen Währungsunion (EWU) teilnehmen, oder die den überwiegenden Teil ihrer Geschäftstätigkeit in den Mitgliedsstaaten der EU ausüben, die an der EWU teilnehmen. Die restlichen 20 % können als liquide Mittel gehalten werden.

Fondsspezifische Informationen

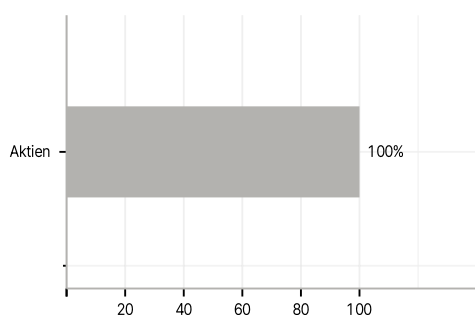
Im Rahmen der Anlagestrategie kann in wesentlichem Umfang in Derivate investiert werden.

Investmentziel

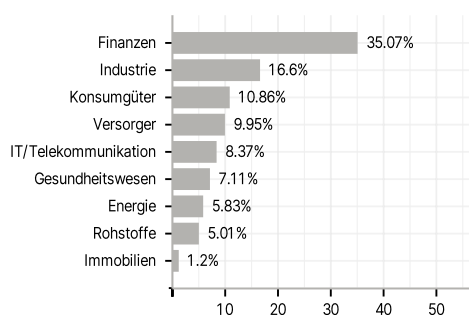
Der Teilfonds ist darauf ausgerichtet, möglichst hohe Erträge zu erzielen. Der Teilfonds legt sein Vermögen (ohne jede Beschränkung auf Branchenebene) in Aktien an, die an den Börsen der EU-Mitgliedstaaten notiert sind, welche an der Europäischen Wirtschafts- und Währungsunion (EWWU) teilnehmen. Die Anlagepolitik basiert auf den Grundsätzen der Verhaltensökonomie, einer akademischen Disziplin, die bei der Analyse der Finanzmärkte psychologische Komponenten berücksichtigt. Der Teilfonds investiert in Aktien, die als unterbewertet erachtet werden und eine positive Dynamik aufweisen.

Veranlagungsstruktur

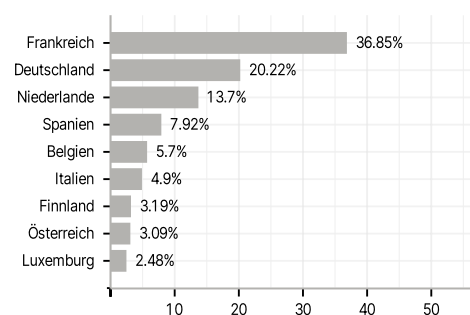
Anlagearten



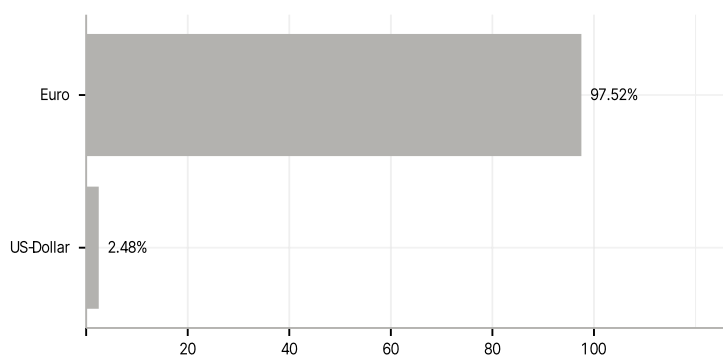
Branchen



Länder



Währungen



Größte Positionen

