

Nordea I Nordic Equity F.BC EUR (LU0841548067)

KAG: Nordea Inv. Funds

ISIN: LU0841548067

Rücknahmepreis: 24,97 EUR

Stand: 20.12.2024

Auflagedatum	08.10.12
Ausgabeaufschlag	5,00%
Konditionsdetails auf www.bawag.at	
Fondsvolumen	206.88 Mio.
Ertragstyp	thesaurierend
Letzte Ausschüttung	keine
Anlageregion	Skandinavien
Fondstyp	Branchenmix
Fondsmanager	Niklas Kristoffersson...

Kapitalanlagegesellschaft

Nordea Inv. Funds
562
Rue de Neudorf 2017
Luxemburg
https://www.nordea.lu



Wertentwicklung*

	IJ	3J p.a.	5J p.a.
Performance vor AGA	+1,84%	+0,29%	+7,58%
Performance nach max. AGA	-3,01%	-1,33%	+6,54%

Kennzahlen*

	IJ	3J	5J
Sharpe Ratio	-0,09	-0,17	0,27
Volatilität	+11,41%	+15,14%	+17,40%

* Performanceergebnisse der Vergangenheit lassen keine Rückschlüsse auf die künftige Entwicklung zu.

Fondsstrategie

Der Fonds erschließt ein Anlageuniversum aus Titeln, die an den nordischen Börsen gelistet sind. Innerhalb eines relativ begrenzten geographischen Raums bietet er eine breite Branchendiversifikation und Zugang zu Unternehmen von Weltklasse mit starken Marktpositionen.

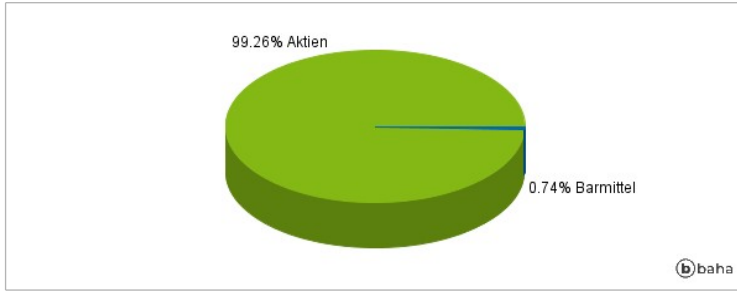
Im Wesentlichen besteht die Anlagestrategie des Fonds in einem grundlegenden Bottom-up-Ansatz, der sich auf internes Research konzentriert und Wertpapiere favorisiert, die drei gemeinsame Eigenschaften aufweisen: attraktive Bewertung, hohe Ertragsdynamik und positive Nachrichtenlage. Der Aktienmarkt wird sorgfältig analysiert, wobei zur Betrachtung von Schlüsselparametern wie Free Cash Flow yield (FCFy), EV/EBITDA, EV/EBIT, P/E, etc. interne und externe Quellen gleichermaßen herangezogen werden. Bei der Portfolioallokation werden unter Zuhilfenahme quantitativer Indikatoren sowohl absolute als auch relative Bewertungen berücksichtigt.

Kommentar:

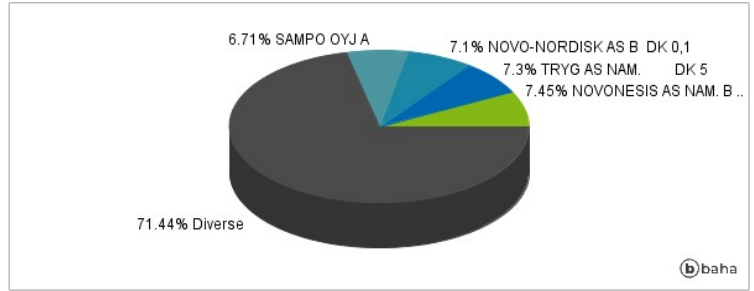
Fondsspezifische Information

Im Rahmen der Anlagestrategie kann in wesentlichem Umfang in Derivate investiert werden. Aufgrund der Zusammensetzung des Fonds oder der verwendeten Managementtechniken weist der Fonds eine erhöhte Volatilität auf, d.h. die Anteilswerte sind auch innerhalb kurzer Zeiträume großen Schwankungen nach oben und nach unten ausgesetzt, wobei auch Kapitalverluste nicht ausgeschlossen werden können.

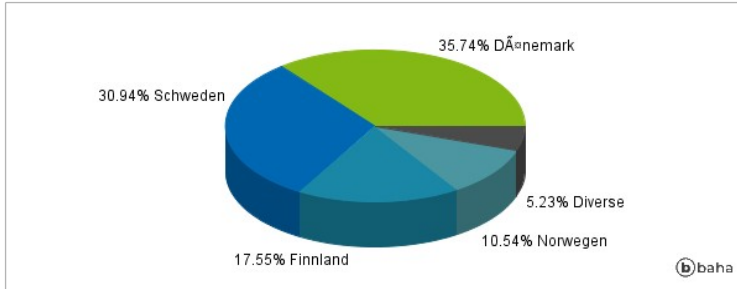
Anlagearten



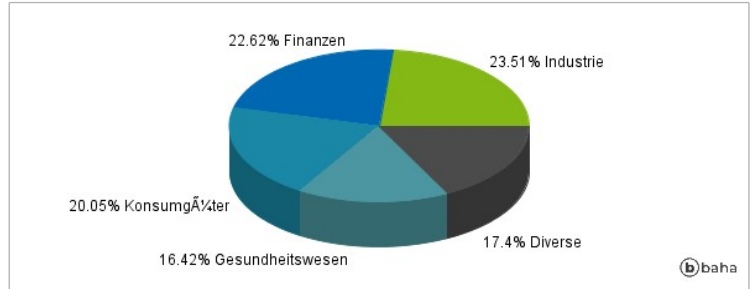
Größte Positionen



Länderverteilung



Branchenverteilung



Historische Daten: 12/2024

Erstellt: 23.12.2024 12:09