

Fidelity MSCI Pacific ex-Japan Index Fund P-Acc-USD (IE00BDZVHT63)

KAG: FIL Fund M. (IE)

ISIN: IE00BDZVHT63

Rücknahmepreis: 6,26 USD

Stand: 19.12.2024

Auflagedatum	20.03.18
Ausgabeaufschlag	-
Konditionsdetails auf www.bawag.at	
Fondsvolumen	15.44 Mio.
Ertragstyp	thesaurierend
Letzte Ausschüttung	keine
Anlageregion	Asien/Pazifik ex Japan
Fondstyp	Branchenmix
Fondsmanager	n.a
Kapitalanlagegesellschaft	
FIL Fund M. (IE)	
George's Quay House	
D02 VK65 Dublin	
Irland	
www.fidelity.co.uk/home	



Wertentwicklung*		1J	3J p.a.	5J p.a.
Performance	vor AGA	+7,99%	+2,84%	+3,29%
Performance	nach max. AGA	+7,99%	+2,84%	+3,29%
Kennzahlen*		1J	3J	5J
Sharpe Ratio		0,39	0,00	0,02
Volatilität		+13,29%	+16,09%	+18,35%

* Performanceergebnisse der Vergangenheit lassen keine Rückschlüsse auf die künftige Entwicklung zu.

Fondsstrategie

Ziel des Teilfonds ist es, den Anlegern eine Gesamtrendite unter Berücksichtigung von Kapital und Erträgen zu bieten, die der Rendite des MSCI Pacific ex-Japan Index (der "Index") vor Gebühren und Kosten entspricht. Die Anlagepolitik des Teilfonds besteht darin, die Wertentwicklung des Index so genau wie möglich nachzubilden, unabhängig davon, ob der Index steigt oder fällt, und dabei zu versuchen, den Tracking Error zwischen der Performance des Teilfonds und derjenigen des Index so gering wie möglich zu halten. Der Teilfonds wird bestrebt sein, den Index nachzubilden, indem er alle Indexwertpapiere in ähnlicher Gewichtung wie im Index hält. Zur effizienten Portfolioverwaltung und zum Zweck der Währungsabsicherung darf der Teilfonds Derivate einsetzen.

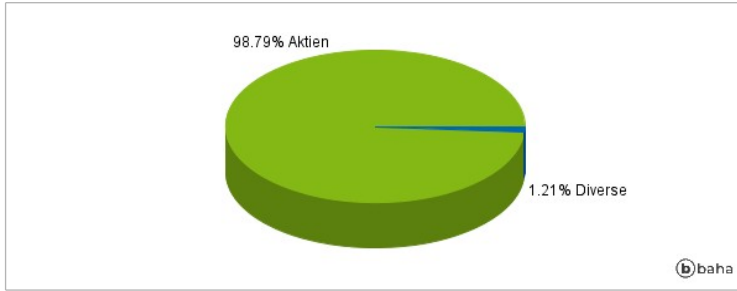
Der Teilfonds verwendet für das Investmentmanagement einen Ansatz, bei dem er den als Bezugsgrundlage dienenden Index "nachbildet". Dieser Ansatz wird auch als "passives" Management bezeichnet. Der Index soll die Wertentwicklung von Unternehmen mit hoher und mittlerer Marktkapitalisierung in den Industrieländern des pazifischen Raums mit Ausnahme von Japan widerspiegeln, die die Kriterien von MSCI hinsichtlich Größe, Liquidität und Streubesitz. Diese Kriterien sind so konzipiert, dass solche Unternehmen ermittelt werden, deren Wertpapiere 85 % des öffentlich gehandelten Marktes ausmachen (d. h. Unternehmen mit hoher und mittlerer Marktkapitalisierung). Der Index umfasst die Aktien der entsprechenden Unternehmen. Der Teilfonds wird von MSCI weder gesponsert noch gefördert oder vermarktet, und MSCI haftet nicht für solche Teilfonds oder einen Index, der dem Teilfonds zugrunde liegt. Der Prospekt und die jeweilige Beilage enthalten eine ausführlichere Beschreibung der begrenzten Beziehung, die MSCI mit Fidelity und den dazugehörigen Teilfonds hat.

Kommentar:

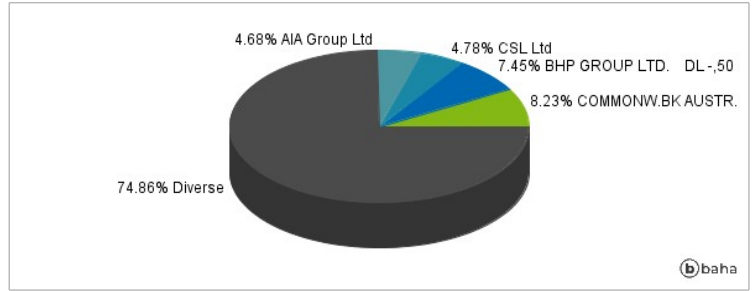
Fondsspezifische Information

Im Rahmen der Anlagestrategie kann in wesentlichem Umfang in Derivate investiert werden. Der Fidelity MSCI Pacific ex-Japan Index Fund P-Acc-USD strebt als Anlageziel die Nachbildung des MSCI Pacific ex Japan Index an. Aufgrund der Zusammensetzung des Fonds oder der verwendeten Managementtechniken weist der Fonds eine erhöhte Volatilität auf, d.h. die Anteilswerte sind auch innerhalb kurzer Zeiträume großen Schwankungen nach oben und nach unten ausgesetzt, wobei auch Kapitalverluste nicht ausgeschlossen werden können. Die Fondsbestimmungen des Fidelity MSCI Pacific ex-Japan Index Fund P-Acc-USD wurden durch die FMA bewilligt. Der Fidelity MSCI Pacific ex-Japan Index Fund P-Acc-USD kann mehr als 35 % des Fondsvermögens in Wertpapiere/Geldmarktinstrumente folgender Emittenten investieren: OECD Governments (provided the relevant issues are investment grade), Government of the People's Republic of China, Government of Brazil (provided the issues are of investment grade), Government of India (provided the issues are of investment grade), Government of Singapore, European Investment Bank, European Bank for Reconstruction and Development, International Finance Corporation, International Monetary Fund, Euratom, The Asian Development Bank, European Central Bank, Council of Europe, Eurofima, African Development Bank, International Bank for Reconstruction and Development (The World Bank), The Inter-American Development Bank, EU, Federal National Mortgage Association (Fannie Mae), Federal Home Loan Mortgage Corporation (Freddie Mac), Government National Mortgage Association (Ginnie Mae), Student Loan Marketing Association (Sallie Mae), Federal Home Loan Bank, Federal Farm Credit Bank, Tennessee Valley Authority, Straight-A Funding LLC..

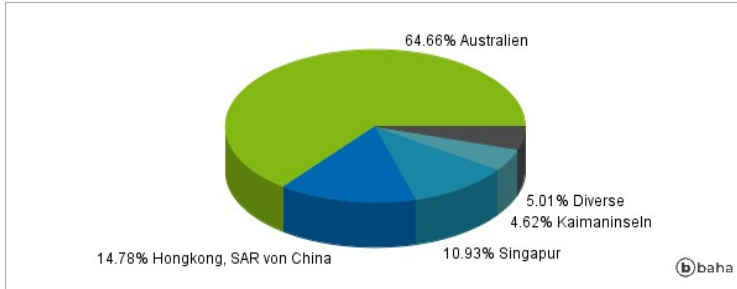
Anlagearten



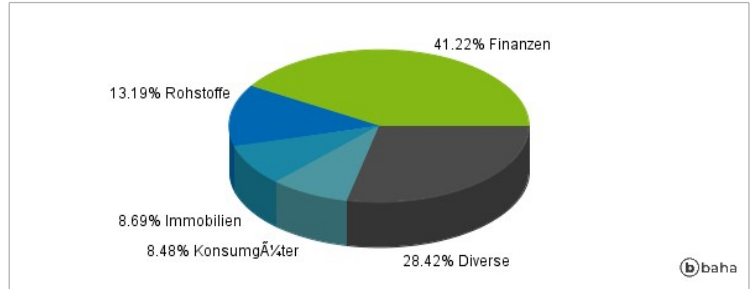
Größte Positionen



Länderverteilung



Branchenverteilung



Historische Daten: 12/2024

Erstellt: 23.12.2024 07:11