

Franklin Technology Fund - A (acc) EUR-H1 / LU1704830576 / A2H5WC / Franklin Templeton

Aktuell 02.04.2026 ¹	Region	Branche	Ausschüttungsart	Typ
27,02 EUR	weltweit	e Technologie/Informationstechn.	thesaurierend	Aktienfonds



Risikokennzahlen							
SRI	1	2	3	4	5	6	7

Jahresperformance	
2025	+16,96%
2024	+23,91%
2023	+48,96%
2022	-47,80%
2021	+22,25%

Performanceergebnisse der Vergangenheit lassen keine Rückschlüsse auf die künftige Entwicklung zu.

Stammdaten		Konditionen		Sonstige Kennzahlen	
Fondart	Einzelfond	Ausgabeaufschlag	5,75%	Mindestveranlagung	EUR 1.000,00
Kategorie	Aktien	Managementgebühr	1,50%	Sparplan	Nein
Fondsunterkategorie	Branche Technologie/Informationstechn.	Depotgebühr	0,14%	UCITS / OGAW	Ja
Ursprungsland	Luxemburg	Tilgungsgebühr	0,00%	Gewinnbeteiligung	0,00%
Tranchenvolumen	(27.02.2026) USD 171,21 Mio.	Sonstige lfd. Kosten (19.02.2026)	1,80%	Umschichtgebühr	1,00%
Gesamt-Fondsvolumen	(27.02.2026) USD 12,21 Mrd.	Transaktionskosten	0,14%	Fondsgesellschaft	
Auflegedatum	27.10.2017	Franklin Templeton			
KES-Defond	Ja	8A, rue Albert Borschette, L-1246, Luxembourg			
Beginn des Geschäftsjahres	01.07.	Luxemburg			
Nachhaltigkeitsfondsart	-	www.franklintempleton.lu			
Fondsmanager	Jonathan Curtis Matthew Cioppa, Dan Searle				
Thema	Innovative Technologien				

Performance	1M	6M	YTD	1J	2J	3J	5J	seit Beginn
Performance	-4,42%	-8,90%	-6,73%	+24,69%	+21,49%	+71,01%	+21,71%	+170,20%
Performance p.a.	-	-	-	+24,69%	+10,22%	+19,58%	+4,01%	+12,51%
Performance p.a. nach max. AGA	-	-	-	+17,91%	+7,19%	+17,38%	+2,85%	+11,74%
Sharpe Ratio	-1,45	-0,80	-1,03	0,84	0,31	0,72	0,07	0,38
Volatilität	29,94%	23,92%	25,45%	26,88%	25,98%	24,22%	28,38%	27,53%
Schlechtester Monat	-	-5,44%	-5,44%	-5,44%	-10,87%	-10,87%	-16,62%	-16,62%
Bester Monat	-	+4,68%	+1,62%	+11,37%	+11,37%	+14,23%	+14,23%	+15,20%
Maximaler Verlust	-10,24%	-18,39%	-15,38%	-18,39%	-28,06%	-28,06%	-54,18%	-54,18%

Vertriebszulassung
Österreich, Deutschland, Schweiz, Luxemburg;

1. Wichtiger Hinweis zum Aktualisierungsstand: Das angegebene Datum bezieht sich ausschließlich auf die Berechnung des NAV.

RISIKOHINWEISE: Die Informationen auf dieser Seite dienen ausschließlich zu Informationszwecken und sollten weder als Verkaufsangebot noch als Aufforderung zum Kauf des Wertpapiers oder einer Empfehlung zugunsten des Wertpapiers verstanden werden. Die baha GmbH und die BAWAG P.S.K. Bank für Arbeit und Wirtschaft und Österreichische Postsparkasse Aktiengesellschaft übernehmen trotz sorgfältigster Recherche keinerlei Haftung für die Richtigkeit der angegebenen Daten.
Factsheet erstellt von: www.baha.com am 06.04.2026 13:59

Franklin Technology Fund - A (acc) EUR-H1 / LU1704830576 / A2H5WC / Franklin Templeton

Investmentstrategie

Der Fonds investiert überwiegend in Aktien von Unternehmen mit beliebiger Marktkapitalisierung in Technologiesektoren wie Computer und elektronische Komponenten, Informationstechnologie, Internet, Telekommunikation, Medien und Informationsdienste. Diese Anlagen können aus der ganzen Welt stammen. Diese Anlagen können Hinterlegungsscheine umfassen. In geringerem Umfang kann der Fonds in Unternehmensanleihen, private Unternehmen, Private Investments in Public Equity (PIPEs) und Akquisitionszweckunternehmen (SPACs) investieren. Strategie Der Anlageverwalter wählt anhand einer Fundamentaldatenanalyse und unter Berücksichtigung globaler Technologietrends Unternehmen aus, die eine erstklassige Geschäftsführung und eine starke Marktpositionierung haben und deren Rentabilität hoch ist oder steigt.

Fondsspezifische Informationen

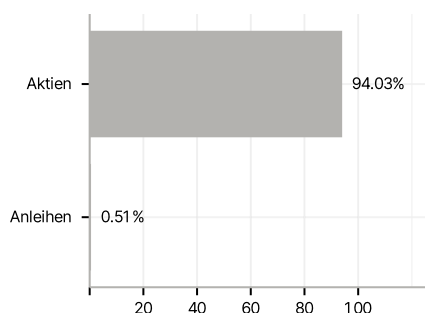
Im Rahmen der Anlagestrategie kann in wesentlichem Umfang in Derivate investiert werden. Die Fondsbestimmungen des Franklin Technology Fund - A (acc) EUR-H1 wurden durch die FMA bewilligt. Der Franklin Technology Fund - A (acc) EUR-H1 kann mehr als 35 % des Fondsvermögens in Wertpapiere/ Geldmarktinstrumente folgender Emittenten investieren: EU Member State, its local authorities, or public international bodies of which one or more EU Member States are members, by any other State of the OECD, by Singapore or any member state of the G20.

Investmentziel

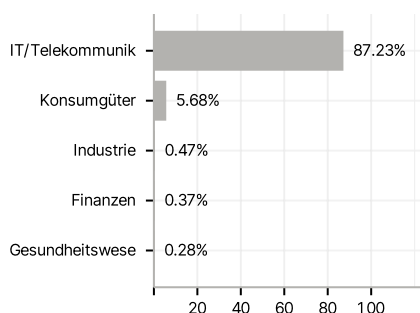
Angestrebt wird ein langfristiges Anlagewachstum, vor allem durch Kapitalzuwachs.

Veranlagungsstruktur

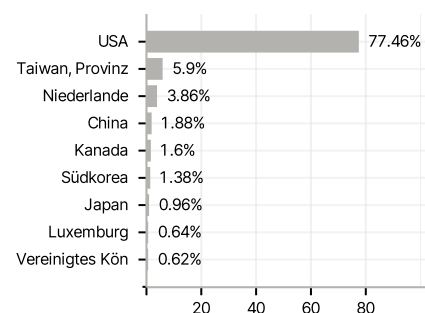
Anlagearten



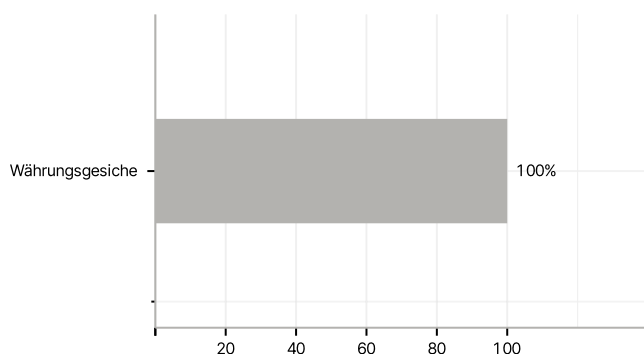
Branchen



Länder



Währungen



Größte Positionen

