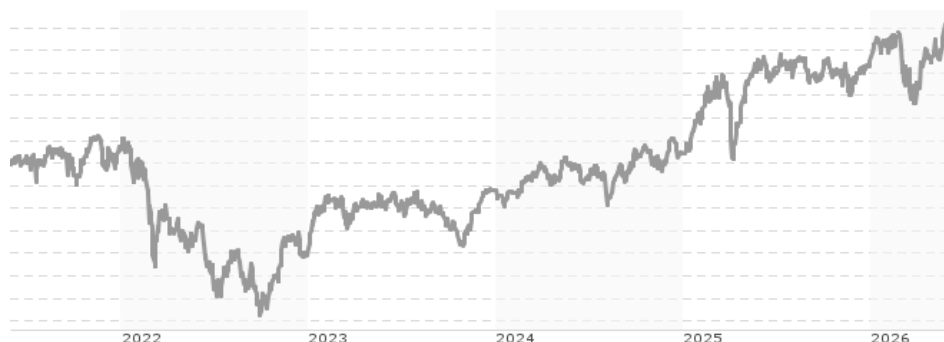


DWS Invest German Equities TFC / LU1663897558 / DWS2QJ / DWS Investment S.A.

Aktuell 28.05.2026¹	Region	Branche	Ausschüttungsart	Typ
147,79 EUR	Deutschland	enmix	thesaurierend	Aktienfonds


Risikokennzahlen

SRI	1	2	3	4	5	6	7
-----	---	---	---	----------	---	---	---

Jahresperformance

2025	+19,84%
2024	+8,62%
2023	+18,17%
2022	-22,69%
2021	+16,34%

Performanceergebnisse der Vergangenheit lassen keine Rückschlüsse auf die künftige Entwicklung zu.

Stammdaten		Konditionen		Sonstige Kennzahlen	
Fondart	Einzelfond	Ausgabeaufschlag	0,00%	Mindestveranlagung	EUR 0,00
Kategorie	Aktien	Managementgebühr	0,75%	Sparplan	Nein
Fondsunterkategorie	Branchenmix	Depotgebühr	-	UCITS / OGAW	Ja
Ursprungsland	Luxemburg	Tilgungsgebühr	0,00%	Gewinnbeteiligung	0,00%
Tranchenvolumen	(28.05.2026) EUR 101,54 Mio.	Sonstige lfd. Kosten (10.11.2025)	0,87%	Umschichtgebühr	0,50%
Gesamt-Fondsvolumen	(28.05.2026) EUR 272,53 Mio.	Transaktionskosten	0,27%	Fondsgesellschaft	
Auflagedatum	05.12.2017	DWS Investment S.A.			
KESSt-Meldefonds	Ja	2 Boulevard Konrad Adenauer, L-1115, Luxembourg			
Beginn des Geschäftsjahres	01.01.	Luxemburg			
Nachhaltigkeitsfondsart	-	www.dws.com			
Fondsmanager	Philipp Schweneke Andreas Wendelken				
Thema	-				

Performance	1M	6M	YTD	1J	2J	3J	5J	seit Beginn
Performance	+5,34%	+8,35%	+5,23%	+5,29%	+29,19%	+41,09%	+28,93%	+47,79%
Performance p.a.	-	-	-	+5,29%	+13,66%	+12,17%	+5,21%	+4,71%
Performance p.a. nach max. AGA	-	-	-	+5,29%	+13,66%	+12,16%	+5,21%	+4,71%
Sharpe Ratio	5,60	0,80	0,55	0,19	0,69	0,66	0,16	0,12
Volatilität	15,37%	19,12%	20,76%	16,07%	16,65%	15,19%	18,99%	20,99%
Schlechtester Monat	-	-9,85%	-9,85%	-9,85%	-9,85%	-9,85%	-16,01%	-19,47%
Bester Monat	-	+6,55%	+6,55%	+7,62%	+8,57%	+10,46%	+12,50%	+20,00%
Maximaler Verlust	-3,49%	-12,19%	-12,19%	-12,19%	-15,74%	-15,74%	-37,64%	-48,35%

Vertriebszulassung

Österreich, Deutschland, Schweiz, Luxemburg;

1. Wichtiger Hinweis zum Aktualisierungsstand: Das angegebene Datum bezieht sich ausschließlich auf die Berechnung des NAV.

 RISIKOHINWEISE: Die Informationen auf dieser Seite dienen ausschließlich zu Informationszwecken und sollten weder als Verkaufsangebot noch als Aufforderung zum Kauf des Wertpapiers oder einer Empfehlung zugunsten des Wertpapiers verstanden werden. Die baha GmbH und die BAWAG P.S.K. Bank für Arbeit und Wirtschaft und Österreichische Postsparkasse Aktiengesellschaft übernehmen trotz sorgfältigster Recherche keinerlei Haftung für die Richtigkeit der angegebenen Daten.
 Factsheet erstellt von: www.baha.com am 30.05.2026 09:28

DWS Invest German Equities TFC / LU1663897558 / DWS2QJ / DWS Investment S.A.

Investmentstrategie

Ziel der Anlagepolitik ist es, einen mittel- bis langfristigen Kapitalzuwachs zu erzielen, der die Wertentwicklung des Vergleichsindex (CDAX UCITS Capped (Net Return)) übertrifft. Um dies zu erreichen, investiert der Fonds hauptsächlich in Aktien deutscher Aussteller, wobei eine marktweite Anlage in Standardwerte und ausgewählte Nebenwerte im Vordergrund steht. In diesem Rahmen obliegt die Auswahl der einzelnen Investments dem Fondsmanagement.

Fondsspezifische Informationen

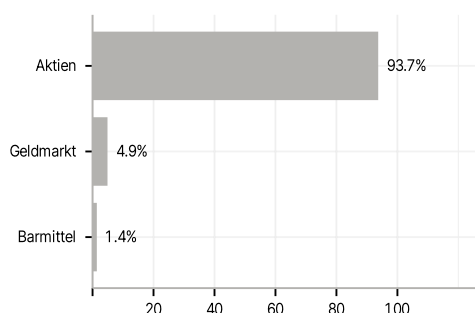
Im Rahmen der Anlagestrategie kann in wesentlichem Umfang in Derivate investiert werden. Die Fondsbestimmungen des DWS Invest German Equities TFC wurden durch die FMA bewilligt. Der DWS Invest German Equities TFC kann mehr als 35 % des Fondsvermögens in Wertpapiere/Geldmarktinstrumente folgender Emittenten investieren: Mitgliedstaat der Europäischen Union, seinen Gebietskörperschaften, einem sonstigen Mitgliedstaat der Organisation für wirtschaftliche Zusammenarbeit und Entwicklung (OECD) bzw. der G20 oder Singapur, oder von einer internationalen öffentlich-rechtlichen Einrichtung, der mindestens ein Mitgliedstaat der Europäischen Union angehört, begeben oder garantiert werden..

Investmentziel

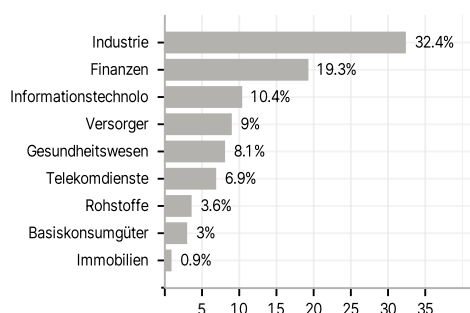
Der Fonds wird aktiv verwaltet. Der Fonds wird unter Bezugnahme auf eine Benchmark verwaltet. Der Fonds bewirbt ökologische und soziale Merkmale und unterliegt den Offenlegungspflichten eines Finanzprodukts gemäß Artikel 8 Absatz 1 der Verordnung (EU) 2019/2088 über nachhaltigkeitsbezogene Offenlegungspflichten im Finanzdienstleistungssektor. Weitere Informationen zu den ESG-Kriterien können dem Verkaufsprospekt und der DWS-Website entnommen werden.

Veranlagungsstruktur

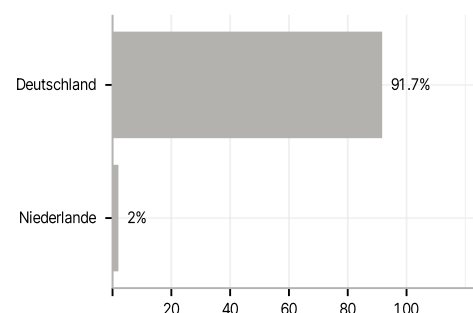
Anlagearten



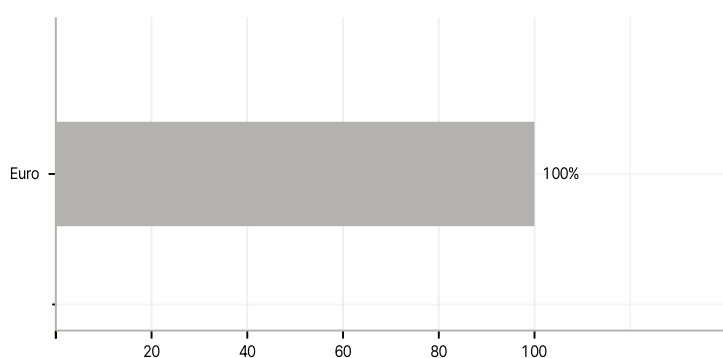
Branchen



Länder



Währungen



Größte Positionen

