

# iShares North America IF(IE)F.USD (IE00B040CX25)

KAG: BlackRock AM (IE)

ISIN: IE00B040CX25

Rücknahmepreis: 45,77 USD

Stand: 05.07.2024

|  |                            |
|--|----------------------------|
| Auflagedatum   | 01.12.05                   |
| Ausgabeaufschlag   | -                          |
| Konditionsdetails auf <a href="http://www.bawag.at">www.bawag.at</a> |                            |
| Fondsvolumen   | 3,675.31 Mio.              |
| Ertragstyp   | ausschüttend               |
| Letzte Ausschüttung  | keine                      |
| Anlageregion   | Nordamerika                |
| Fondstyp   | Branchenmix                |
| Fondsmanager   | Kieran Doyle, EMEA Beta... |



## Kapitalanlagegesellschaft

|   |
|---|
| BlackRock AM (IE)   |
| 12 Throgmorton Avenue   |
| EC2N 2DL London   |
| Vereinigtes Königreich  |
| <a href="https://www.blackrock.com">https://www.blackrock.com</a> |

| Wertentwicklung*          |  | 1J      | 3J p.a. | 5J p.a. |
|---------------------------|--|---------|---------|---------|
| Performance vor AGA       |  | +25,84% | +8,71%  | +13,78% |
| Performance nach max. AGA |  | +25,84% | +8,71%  | +13,78% |
| Kennzahlen*               |  | 1J      | 3J      | 5J      |
| Sharpe Ratio              |  | 2,00    | 0,29    | 0,49    |
| Volatilität               |  | +11,10% | +16,99% | +20,72% |

\* Performanceergebnisse der Vergangenheit lassen keine Rückschlüsse auf die künftige Entwicklung zu.

## Fondsstrategie

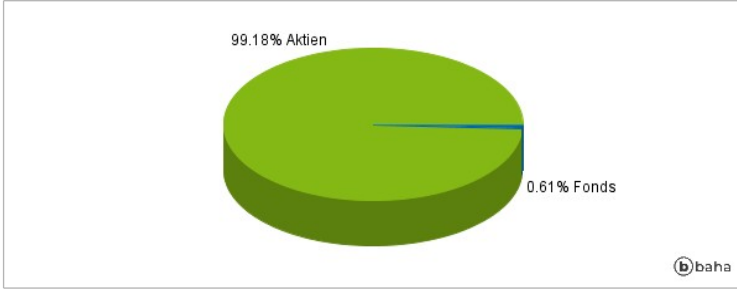
Der Fonds strebt durch eine Kombination aus Kapitalwachstum und Erträgen auf das Fondsvermögen die Erzielung einer Rendite auf Ihre Anlage an, welche die Rendite des Aktienmarkts in den USA und Kanada widerspiegelt. Der Fonds investiert in Eigenkapitalinstrumente (z.B. Aktien), die an geregelten Märkten in den USA und Kanada notiert sind und gehandelt werden. Die Rendite des Fonds wird mit der Rendite seines Referenzindex verglichen, welcher anfangs der MSCI North America Index (mit Nettodividenden) sein wird. Der Referenzindex misst die Wertentwicklung von Eigenkapitalinstrumenten führender Unternehmen, die in den USA und Kanada notiert sind. Die im Referenzindex enthaltenen Titel sind nach Marktkapitalisierung gewichtet. Die Marktkapitalisierung entspricht in diesem Fall dem Aktienkurs des Unternehmens multipliziert mit der Anzahl seiner Aktien, die auf dem Markt unmittelbar verfügbar sind. Der Fonds beabsichtigt, den Referenzindex nachzubilden, indem er die Aktienwerte, aus denen sich der Referenzindex zusammensetzt, in ähnlichen Anteilen wie dieser hält.

## Kommentar:

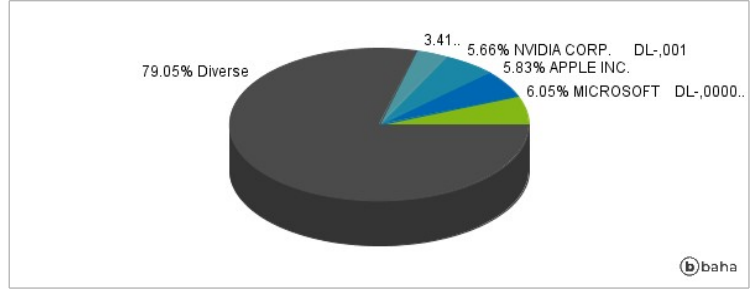
## Fondsspezifische Information

Im Rahmen der Anlagestrategie kann in wesentlichem Umfang in Derivate investiert werden. Der iShares North America IF(IE)F.USD strebt als Anlageziel die Nachbildung des MSCI North America Index an. Aufgrund der Zusammensetzung des Fonds oder der verwendeten Managementtechniken weist der Fonds eine erhöhte Volatilität auf, d.h. die Anteilswerte sind auch innerhalb kurzer Zeiträume großen Schwankungen nach oben und nach unten ausgesetzt, wobei auch Kapitalverluste nicht ausgeschlossen werden können. Die Fondsbestimmungen des iShares North America IF(IE)F.USD wurden durch die FMA bewilligt. Der iShares North America IF(IE)F.USD kann mehr als 35 % des Fondsvermögens in Wertpapiere/Geldmarktinstrumente folgender Emittenten investieren: OECD-Regierungen (sofern die betreffenden Emissionen mit Investment-Grade bewertet wurden), Europäische Investitionsbank, Europäische Bank für Wiederaufbau und Entwicklung, International Finance Corporation, Internationaler Währungsfonds, Euratom, Asiatische Entwicklungsbank, Europäische Zentralbank, Europarat, Eurofima, Afrikanische Entwicklungsbank, Internationale Bank für Wiederaufbau und Entwicklung (Weltbank), Interamerikanische Entwicklungsbank, Europäische Union, Federal National Mortgage Association (Fannie Mae), Federal Home Loan Mortgage Corporation (Freddie Mac), Government National Mortgage Association (Ginnie Mae), Student Loan Marketing Association (Sallie Mae), Federal Home Loan Bank, Federal Farm Credit Bank, Tennessee Valley Authority..

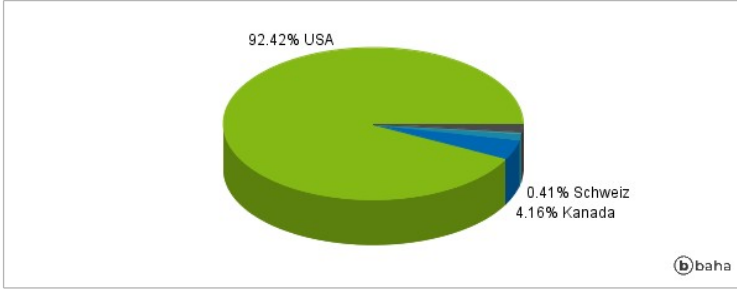
### Anlagearten



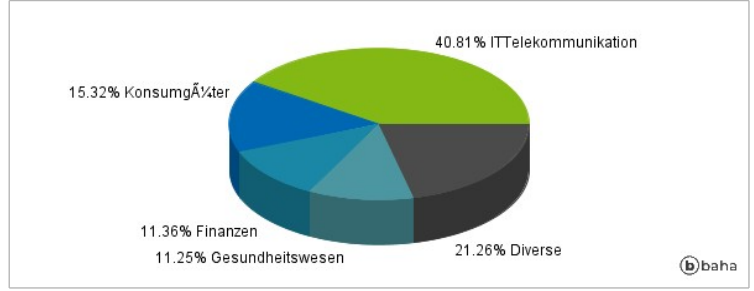
### Größte Positionen



### Länderverteilung



### Branchenverteilung



Historische Daten: 07/2024

Erstellt: 08.07.2024 23:03