

# Schroder ISF EM Multi-Asset.AI Dis USD (LU1196710435)

KAG: Schroder IM (EU)

ISIN: LU1196710435

Rücknahmepreis: 69,73 USD

Stand: 14.11.2024

Auflagedatum	08.04.15
Ausgabeaufschlag	4,00%
Konditionsdetails auf <a href="http://www.bawag.at">www.bawag.at</a>	
Fondsvolumen	108.82 Mio.
Ertragstyp	ausschüttend
Letzte Ausschüttung	keine
Anlageregion	Emerging Markets
Fondstyp	Mischfonds/flexibel
Fondsmanager	Dorian Carrell, Remi...
<b>Kapitalanlagegesellschaft</b>	
Schroder IM (EU)	
5	
rue Höhenhof 1736	
Luxemburg	
<a href="https://www.schroders.com">https://www.schroders.com</a>	



Wertentwicklung*		1J	3J p.a.	5J p.a.
Performance vor AGA		+9,05%	-4,89%	+0,90%
Performance nach max. AGA		+4,86%	-6,13%	+0,11%
Kennzahlen*		1J	3J	5J
Sharpe Ratio		0,60	-0,60	-0,16
Volatilität		+10,07%	+13,25%	+13,72%

\* Performanceergebnisse der Vergangenheit lassen keine Rückschlüsse auf die künftige Entwicklung zu.

## Fondsstrategie

Ziel des Fonds sind Kapitalwachstum und Erträge über einen Drei- bis Fünfjahreszeitraum (nach Abzug von Gebühren) durch Anlagen in ein diversifiziertes Spektrum von Anlagen in Schwellenmärkten weltweit.

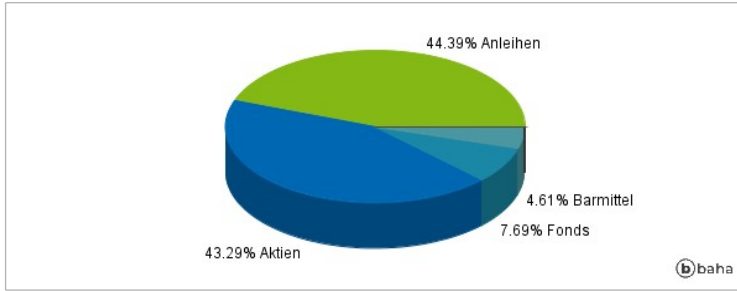
Der Fonds wird aktiv verwaltet und investiert mindestens zwei Drittel seines Vermögens direkt oder indirekt in Aktien und aktienähnliche Wertpapiere, festverzinsliche Wertpapiere und alternative Anlageklassen von Schwellenländern weltweit oder von Unternehmen, die einen erheblichen Teil ihrer Einnahmen oder Gewinne aus Schwellenländern weltweit erzielen. Der Fonds kann sein Vermögen aktiv Geldmarktinstrumenten und Devisen zuweisen, um insbesondere bei rückläufigen Märkten Verluste zu reduzieren. Der Fonds kann in folgende Kategorien investieren: - über 50 % seines Vermögens in (fest und variabel verzinsliche) Wertpapiere unter Investment Grade (Wertpapiere mit einem Rating unterhalb von Investment Grade von Standard & Poor's oder einem entsprechenden Rating anderer Kreditratingagenturen) und Wertpapiere ohne Rating, - über 50 % seines Vermögens in (fest und variabel verzinsliche) Schuldtitel aus Schwellenländern, — bis zu 20 % seines Vermögens in forderungs- und hypotheckenbesicherte Wertpapiere, - bis zu 10 % seines Vermögens in alternative Anlageklassen (gemäß der Definition in Anhang III zu diesem Prospekt) indirekt über börsenhandelte Fonds, REITs oder offene Investmentfonds, und - bis zu 10 % seines Vermögens in offene Investmentfonds.

## Kommentar:

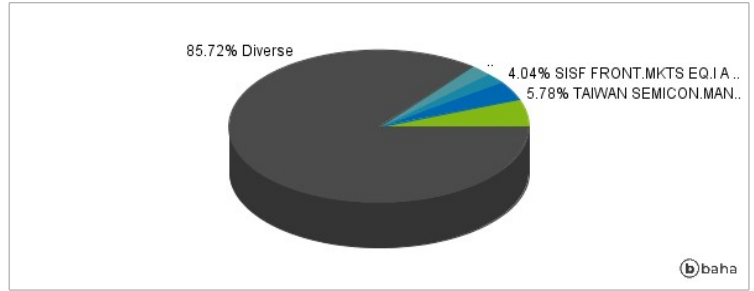
## Fondsspezifische Information

Im Rahmen der Anlagestrategie kann in wesentlichem Umfang in Derivate investiert werden. Aufgrund der Zusammensetzung des Fonds oder der verwendeten Managementtechniken weist der Fonds eine erhöhte Volatilität auf, d.h. die Anteilswerte sind auch innerhalb kurzer Zeiträume großen Schwankungen nach oben und nach unten ausgesetzt, wobei auch Kapitalverluste nicht ausgeschlossen werden können. Die Fondsbestimmungen des Schroder ISF EM Multi-Asset.AI Dis USD wurden durch die FMA bewilligt. Der Schroder ISF EM Multi-Asset.AI Dis USD kann mehr als 35 % des Fondsvermögens in Wertpapiere/Geldmarktinstrumente folgender Emittenten investieren: die einzeln oder gemeinsam von der EU, den nationalen, regionalen oder lokalen Körperschaften der Mitgliedstaaten oder deren Zentralbanken, der Europäischen Zentralbank, der Europäischen Investitionsbank, dem Europäischen Investitionsfonds, dem Europäischen Stabilitätsmechanismus, der Europäischen Finanzstabilisierungsfazilität, einer zentralstaatlichen Körperschaft oder Zentralbank eines Mitgliedstaats der OECD, der G20 oder Singapur, dem Internationalen Währungsfonds, der Internationalen Bank für Wiederaufbau und Entwicklung, der Entwicklungsbank des Europarates, der Europäischen Bank für Wiederaufbau und Entwicklung, der Bank für Internationalen Zahlungsausgleich oder einem anderen einschlägigen internationalen Finanzinstitut oder einer anderen einschlägigen internationalen Finanzorganisation, dem bzw. der ein oder mehrere EUMitgliedstaaten angehören, begeben oder garantiert werden.

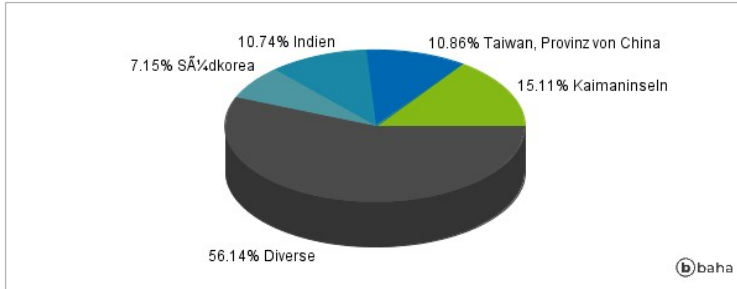
### Anlagearten



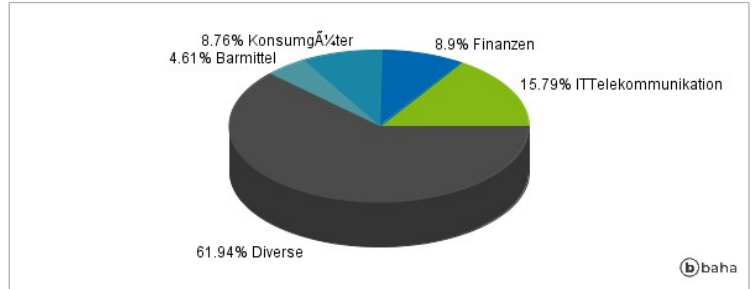
### Größte Positionen



### Länderverteilung



### Branchenverteilung



Historische Daten: 11/2024

Erstellt: 15.11.2024 04:38