

Franklin Mutual European Fund - Z (acc) USD / LU0476945158 / A0YB6X / Franklin Templeton

Aktuell 01.05.2026 ¹	Region	Branche	Ausschüttungsart	Typ
25,66 USD	Europa	enmix	thesaurierend	Aktienfonds



Risikokennzahlen							
SRI	1	2	3	4	5	6	7

Jahresperformance	
2025	+40,28%
2024	+3,26%
2023	+17,02%
2022	-8,64%
2021	+10,97%

Performanceergebnisse der Vergangenheit lassen keine Rückschlüsse auf die künftige Entwicklung zu.

Stammdaten		Konditionen		Sonstige Kennzahlen	
Fondart	Einzelfond	Ausgabeaufschlag	0,00%	Mindestveranlagung	EUR 1.000,00
Kategorie	Aktien	Managementgebühr	1,00%	Sparplan	Nein
Fondsunterkategorie	Branchenmix	Depotgebühr	0,14%	UCITS / OGAW	Ja
Ursprungsland	Luxemburg	Tilgungsgebühr	0,00%	Gewinnbeteiligung	0,00%
Tranchenvolumen	(31.03.2026) USD 4,01 Mio.	Sonstige lfd. Kosten (19.02.2026)	1,35%	Umschichtgebühr	1,00%
Gesamt-Fondsvolumen	(31.03.2026) USD 762,16 Mio.	Transaktionskosten	0,17%	Fondsgesellschaft	
Auflegedatum	26.02.2010	Franklin Templeton			
KES- Meldefonds	Ja	8A, rue Albert Borschette, L-1246, Luxembourg			
Beginn des Geschäftsjahres	01.07.	Luxemburg			
Nachhaltigkeitsfondsart	-	www.franklintempleton.lu			
Fondsmanager	Mandana Hormozi Todd Ostrow				
	Mandana Hormozi, Todd Ostrow, Tim Rankin				
Thema	-				

Performance	1M	6M	YTD	1J	2J	3J	5J	seit Beginn
Performance	+2,89%	+11,13%	+3,05%	+23,25%	+44,40%	+60,48%	+61,69%	+68,48%
Performance p.a.	-	-	-	+23,25%	+20,17%	+17,06%	+10,09%	+6,64%
Performance p.a. nach max. AGA	-	-	-	+23,25%	+20,17%	+17,08%	+10,09%	+6,63%
Sharpe Ratio	2,45	1,41	0,43	1,57	1,22	1,08	0,48	0,23
Volatilität	15,96%	15,48%	16,77%	13,44%	14,70%	13,72%	16,44%	19,19%
Schlechtester Monat	-	-8,01%	-8,01%	-8,01%	-8,01%	-8,01%	-9,49%	-24,01%
Bester Monat	-	+5,01%	+5,01%	+5,22%	+6,76%	+8,33%	+12,26%	+21,02%
Maximaler Verlust	-3,36%	-11,56%	-11,56%	-11,56%	-14,56%	-14,56%	-30,58%	-47,19%

Vertriebszulassung
Österreich, Deutschland;

1. Wichtiger Hinweis zum Aktualisierungsstand: Das angegebene Datum bezieht sich ausschließlich auf die Berechnung des NAV.

RISIKOHINWEISE: Die Informationen auf dieser Seite dienen ausschließlich zu Informationszwecken und sollten weder als Verkaufsangebot noch als Aufforderung zum Kauf des Wertpapiers oder einer Empfehlung zugunsten des Wertpapiers verstanden werden. Die baha GmbH und die BAWAG P.S.K. Bank für Arbeit und Wirtschaft und Österreichische Postsparkasse Aktiengesellschaft übernehmen trotz sorgfältigster Recherche keinerlei Haftung für die Richtigkeit der angegebenen Daten.
Factsheet erstellt von: www.baha.com am 04.05.2026 14:14

Franklin Mutual European Fund - Z (acc) USD / LU0476945158 / A0YB6X / Franklin Templeton

Investmentstrategie

Der Fonds investiert überwiegend in Aktien von Unternehmen mit beliebiger Marktkapitalisierung, die ihren Sitz in Europa haben oder dort den größten Teil ihrer Geschäfte machen, jedoch mit einem erheblichen Anteil von Emittenten in Westeuropa. Diese Anlagen können wandelbare Wertpapiere umfassen. In geringerem Umfang kann der Fonds in Aktien und Anleihen von Unternehmen investieren, die möglicherweise ein Umstrukturierungsverfahren oder größere Unternehmensveränderungen durchlaufen. Derivate und Techniken Der Fonds kann Derivate zur Verringerung von Risiken (Hedging bzw. Absicherung) und Kosten sowie zur Erzielung von zusätzlichem Ertrag oder Wachstum einsetzen.

Fondsspezifische Informationen

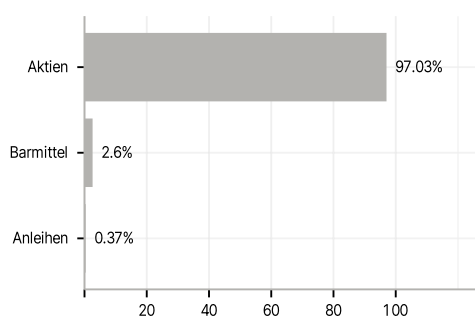
Im Rahmen der Anlagestrategie kann in wesentlichem Umfang in Derivate investiert werden. Die Fondsbestimmungen des Franklin Mutual European Fund - Z (acc) USD wurden durch die FMA bewilligt. Der Franklin Mutual European Fund - Z (acc) USD kann mehr als 35 % des Fondsvermögens in Wertpapiere/ Geldmarktinstrumente folgender Emittenten investieren: by any EU Member State, its local authorities, or public international bodies of which one or more EU Member States are members, by any other State of the OECD, by Singapore or any member state of the G20.

Investmentziel

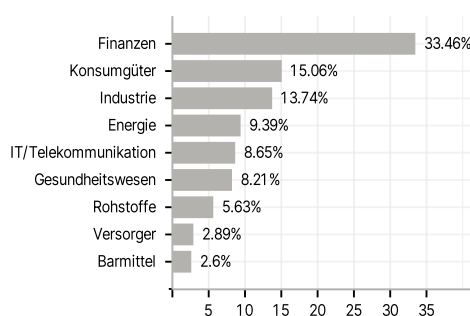
Angestrebt werden ein langfristiges Anlagewachstum, vor allem durch Kapitalzuwachs, und - als Nebenziel - Erträge.

Veranlagungsstruktur

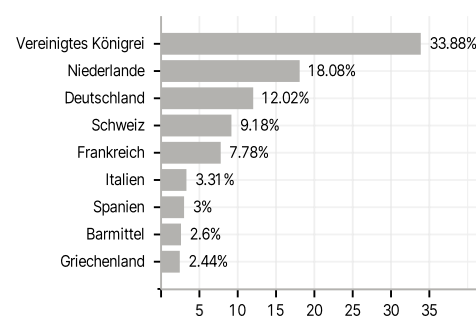
Anlagearten



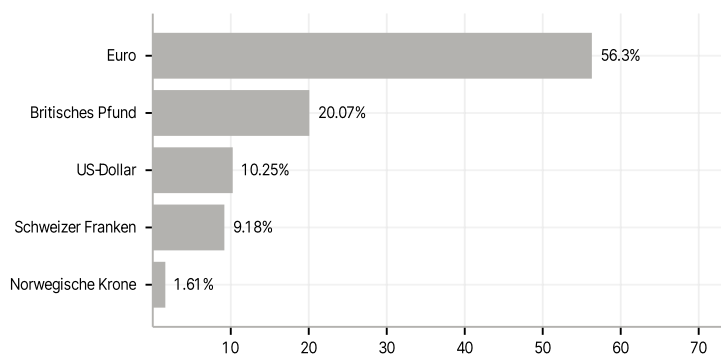
Branchen



Länder



Währungen



Größte Positionen

