

Abaris Technology Opportunities A EUR / LU1683490509 / HAFX8P / Hauck & Aufhäuser

| | | | | |
|--|---------------|----------------------------------|-------------------------|-------------|
| Aktuell 24.10.2025 ¹ | Region | Branche | Ausschüttungsart | Typ |
| 127,81 EUR | weltweit | e Technologie/Informationstechn. | thesaurierend | Aktienfonds |


Risikokennzahlen

| | | | | | | | |
|-----|---|---|---|---|---|---|---|
| SRI | 1 | 2 | 3 | 4 | 5 | 6 | 7 |
|-----|---|---|---|---|---|---|---|

Jahresperformance

| | |
|------|----------|
| 2024 | +35,59% |
| 2023 | +1,94% |
| 2022 | -57,10% |
| 2021 | -33,05% |
| 2020 | +101,65% |

Performanceergebnisse der Vergangenheit lassen keine Rückschlüsse auf die künftige Entwicklung zu.

| Stammdaten | | Konditionen | | Sonstige Kennzahlen | |
|----------------------------|--|---|-------|--------------------------|---------------|
| Fondart | Einzelfond | Ausgabeaufschlag | 2,00% | Mindestveranlagung | EUR 50.000,00 |
| Kategorie | Aktien | Managementgebühr | 1,24% | Sparplan | Nein |
| Fondsunterkategorie | Branche Technologie/Informationstechn. | Depotgebühr | 0,05% | UCITS / OGAW | Ja |
| Ursprungsland | Luxemburg | Tilgungsgebühr | 0,00% | Gewinnbeteiligung | 10,00% |
| Tranchenvolumen | (24.10.2025) EUR 493623,430 | Sonstige lfd. Kosten (03.07.2025) | 4,23% | Umschichtgebühr | 0,00% |
| Gesamt-Fondsvolumen | (24.10.2025) EUR 3,19 Mio. | Transaktionskosten | 0,67% | Fondsgesellschaft | |
| Auflegedatum | 30.11.2017 | Hauck & Aufhäuser | | | |
| KESSt-Meldefonds | Ja | 1c, rue Gabriel Lippmann, 5365, Munsbach | | | |
| Beginn des Geschäftsjahres | 01.01. | Luxemburg | | | |
| Nachhaltigkeitsfondsart | - | https://www.hauck-aufhaeuser.com | | | |
| Fondsmanager | Abaris Investment Management | | | | |
| | AG | | | | |
| Thema | - | | | | |

| Performance | 1M | 6M | YTD | 1J | 2J | 3J | 5J | seit Beginn |
|--------------------------------|---------|----------|---------|----------|----------|---------|---------|-------------|
| Performance | -3,82% | +115,13% | +44,84% | +100,90% | +126,13% | +64,47% | -35,28% | +27,81% |
| Performance p.a. | - | - | - | +100,90% | +50,29% | +18,02% | -8,34% | +3,15% |
| Performance p.a. nach max. AGA | -3,82% | +115,13% | +44,84% | +100,90% | +50,29% | +18,02% | -8,34% | +3,15% |
| Sharpe Ratio | -0,69 | 8,47 | 1,08 | 1,92 | 1,06 | 0,35 | -0,22 | 0,03 |
| Volatilität | 57,64% | 42,34% | 52,11% | 51,55% | 45,78% | 45,88% | 47,30% | 41,65% |
| Schlechtester Monat | - | +0,43% | -18,86% | -18,86% | -19,88% | -19,88% | -28,05% | -28,05% |
| Bester Monat | - | +23,70% | +23,70% | +24,33% | +24,33% | +24,33% | +24,33% | +28,08% |
| Maximaler Verlust | -13,77% | -13,77% | -43,92% | -43,92% | -43,92% | -43,92% | -82,93% | -82,93% |

Vertriebszulassung

Österreich, Deutschland, Schweiz, Luxemburg;

1. Wichtiger Hinweis zum Aktualisierungsstand: Das angegebene Datum bezieht sich ausschließlich auf die Berechnung des NAV.

RISIKOHINWEISE: Die Informationen auf dieser Seite dienen ausschließlich zu Informationszwecken und sollten weder als Verkaufsangebot noch als Aufforderung zum Kauf des Wertpapiers oder einer Empfehlung zugunsten des Wertpapiers verstanden werden. Die baha GmbH und die BAWAG P.S.K. Bank für Arbeit und Wirtschaft und Österreichische Postsparkasse Aktiengesellschaft übernehmen trotz sorgfältigster Recherche keinerlei Haftung für die Richtigkeit der angegebenen Daten.
Factsheet erstellt von: www.baha.com am 26.10.2025 17:17

Abaris Technology Opportunities A EUR / LU1683490509 / HAFX8P / Hauck & Aufhäuser

Investmentstrategie

Zudem können in Ergänzung und unter Berücksichtigung von Artikel 4 des Verwaltungsreglements, dem Grundsatz der Risikostreuung folgend, weltweit, einschließlich der Schwellenländer, Aktien, aktienähnliche Wertpapiere (z.B. ADRs), REITS und Genussscheine erworben werden. Im Rahmen der Umsetzung der Anlagepolitik wird der Fondsmanager überwiegend in Aktien von Unternehmen investieren, deren Geschäftstätigkeit den Bereichen Technologie, Medien und Telekom ("TMT") zuzuordnen sind. Mehr als 50 % des Aktivvermögens werden in Kapitalbeteiligungen investiert. Der Fonds kann bis zu 10% des Netto-Fondsvermögens in chinesische A-Aktien investieren. Für das Fondsvermögen werden keine Anteile an Investmentfonds erworben. Der Fonds ist daher zielfonds-fähig. Der Fonds kann zusätzliche liquide Mittel in Höhe von bis zu 20 % halten. Darüber hinaus darf der Fonds in keine weiteren Vermögenswerte gemäß Artikel 4 des Verwaltungsreglements investieren. Die Auswahl der einzelnen Wertpapiere wird durch das Fondsmanagement getroffen. Der Fonds kann Derivategeschäfte einsetzen, um mögliche Verluste zu verringern oder um höhere Wertzuwächse zu erzielen.

Fondsspezifische Informationen

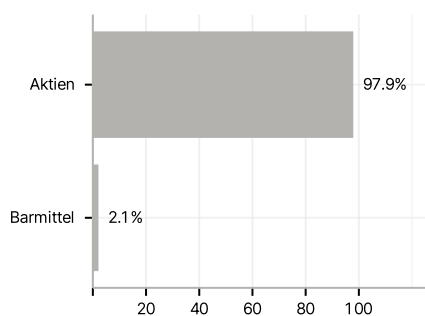
Im Rahmen der Anlagestrategie kann in wesentlichem Umfang in Derivate investiert werden. Die Fondsbestimmungen des Abaris Technology Opportunities A EUR wurden durch die FMA bewilligt. Der Abaris Technology Opportunities A EUR kann mehr als 35 % des Fondsvermögens in Wertpapiere/ Geldmarktinstrumente folgender Emittenten investieren: von einem Mitgliedstaat oder seinen Gebietskörperschaften oder von einem OECD - Staat oder von internationalen Organismen öffentlich - rechtlichen Charakters, denen ein oder mehrere Mitgliedstaaten angehören.

Investmentziel

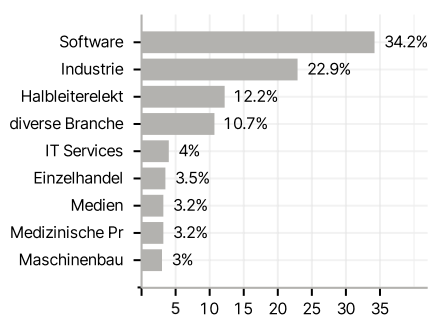
Das Anlageziel des Fonds ist die Wertsteigerung der von den Anteilhabern eingebrachten Anlagemittel. Der Fonds kann einen Anlageschwerpunkt auf US Smallcap Technology Growth Aktien legen.

Veranlagungsstruktur

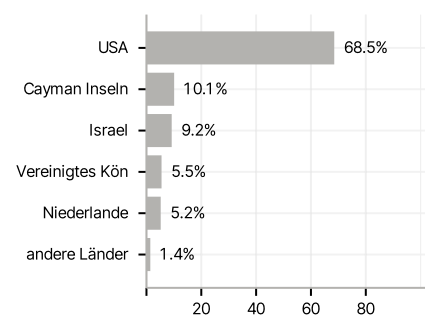
Anlagearten



Branchen



Länder



Währungen

