

Partners Group Listed Investments SICAV - Listed Infrastructure - C EUR Acc. / LU1225718409 / A14SFS / UBS AM S.A. (EU)

Aktuell 17.06.2026 ¹	Region	Branche	Ausschüttungsart	Typ
164,80 EUR	weltweit	e Infrastruktur	thesaurierend	Aktienfonds


Risikokennzahlen

SRI	1	2	3	4	5	6	7
-----	---	---	---	---	---	---	---

Jahresperformance

2025	+0,86%
2024	+3,48%
2023	+6,04%
2022	-5,88%
2021	+22,68%

Performanceergebnisse der Vergangenheit lassen keine Rückschlüsse auf die künftige Entwicklung zu.

Stammdaten		Konditionen		Sonstige Kennzahlen	
Fondart	Einzelfond	Ausgabeaufschlag	5,00%	Mindestveranlagung	EUR 1.500,00
Kategorie	Aktien	Managementgebühr	1,15%	Sparplan	Nein
Fondsunterkategorie	Branche Infrastruktur	Depotgebühr	0,03%	UCITS / OGAW	Ja
Ursprungsland	Luxemburg	Tilgungsgebühr	0,00%	Gewinnbeteiligung	0,00%
Tranchenvolumen	(17.06.2026) EUR 24,20 Mio.	Sonstige lfd. Kosten (29.04.2026)	1,39%	Umschichtgebühr	0,00%
Gesamt-Fondsvolumen	(17.06.2026) EUR 420,53 Mio.	Transaktionskosten	0,04%	Fondsgesellschaft	
Auflagedatum	20.05.2015	UBS AM S.A. (EU)			
KESSt-Meldefonds	Nein	33A avenue J.F. Kennedy, 1855, Luxembourg			
Beginn des Geschäftsjahres	01.01.	Luxemburg			
Nachhaltigkeitsfondsart	-	https://www.ubs.com			
Fondsmanager	Prabal Sidana				
Thema	Infrastruktur				

Performance	1M	6M	YTD	1J	2J	3J	5J	seit Beginn
Performance	+1,09%	+13,16%	+12,07%	+8,87%	+18,18%	+18,66%	+26,89%	+63,35%
Performance p.a.	-	-	-	+8,87%	+8,71%	+5,88%	+4,87%	+6,11%
Performance p.a. nach max. AGA	-	-	-	+3,68%	+6,09%	+4,16%	+3,86%	+5,48%
Sharpe Ratio	1,12	2,20	2,14	0,64	0,59	0,33	0,21	0,27
Volatilität	10,37%	11,70%	12,01%	10,10%	10,76%	10,68%	11,57%	13,65%
Schlechtester Monat	-	-4,34%	-4,34%	-4,34%	-6,17%	-6,17%	-11,13%	-16,63%
Bester Monat	-	+12,56%	+12,56%	+12,56%	+12,56%	+12,56%	+12,56%	+12,56%
Maximaler Verlust	-2,03%	-7,47%	-7,47%	-7,47%	-8,60%	-11,70%	-19,73%	-33,47%

Vertriebszulassung

Deutschland, Schweiz, Luxemburg;

1. Wichtiger Hinweis zum Aktualisierungsstand: Das angegebene Datum bezieht sich ausschließlich auf die Berechnung des NAV.

Investmentstrategie

Der Teilfonds investiert sein Vermögen in Aktien, Aktienzertifikate, Genussscheine, fest- und variabel verzinsliche Wertpapiere, Wandel- und Optionsanleihen, Zerobonds und andere Teilfonds. Der Teilfonds investiert sein Vermögen zu mindestens zwei Drittel in Infrastruktur- Gesellschaften, die direkt oder indirekt Infrastrukturanlagen betreiben bzw. Darin investiert sind. Der Teilfonds darf höchstens 10% seines Vermögens in anderen Teilfonds anlegen. Der Teilfonds kann zu Absicherungszwecken oder zur Steigerung des Anlagevolumens Finanzinstrumente einsetzen, deren Wert vom zukünftigen Preis anderer Vermögenswerte abhängt («Derivate»).

Fondsspezifische Informationen

Im Rahmen der Anlagestrategie kann überwiegend in Einlagen investiert werden. Im Rahmen der Anlagestrategie kann in wesentlichem Umfang in Derivate investiert werden. Die Fondsbestimmungen des Partners Group Listed Investments SICAV - Listed Infrastructure - C EUR Acc. wurden durch die FMA bewilligt. Der Partners Group Listed Investments SICAV - Listed Infrastructure - C EUR Acc. kann mehr als 35 % des Fondsvermögens in Wertpapiere/ Geldmarktinstrumente folgender Emittenten investieren: EU Member State, its local authorities, an OECD member state or international organisations to which one or more EU Member States belong.

Investmentziel

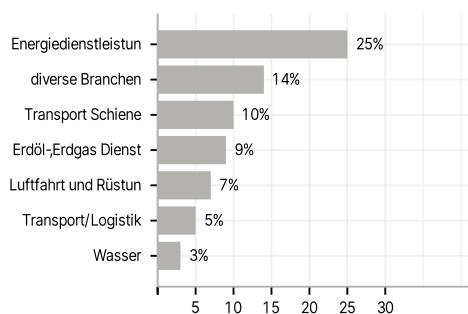
Der Teilfonds wird aktiv verwaltet und verwendet den S&P Global Infrastructure (TR) als Benchmark. Der Teilfonds fördert ökologische, soziale und Governance-Kriterien (ESG-Kriterien) (im Sinne von Artikel 8 der Verordnung (EU) 2019/2088) durch eine Kombination verschiedener Portfoliomanagement- Techniken. Einzelheiten hierzu finden sich im Prospekt und in den ESG-Offenlegungen des Teilfonds auf der Website. Ziel der Anlagepolitik des Partners Group Listed Investments SICAV - Listed Infrastructure («Teilfonds») ist es, unter Berücksichtigung des Anlagerisikos, einen angemessenen Wertzuwachs aus Kapitalwachstum und Ertrag in der Aktienklassenwährung zu erzielen.

Veranlagungsstruktur

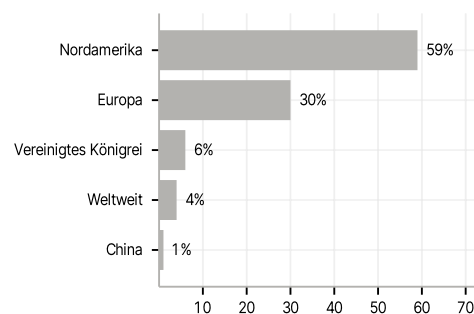
Anlagearten



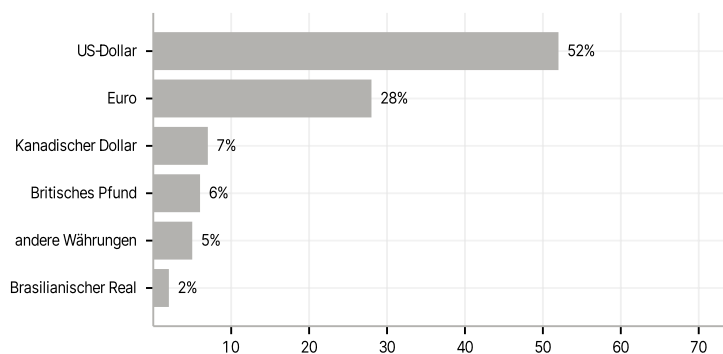
Branchen



Länder



Währungen



Größte Positionen

