

### 3V Invest Swiss Small & Mid Cap - B / LU1702504785 / A2H5PN / VP Fund Sol. (LU)

<b>Aktuell 09.04.2026<sup>1</sup></b>	<b>Region</b>	<b>Branche</b>	<b>Ausschüttungsart</b>	<b>Typ</b>
116,55 CHF	Schweiz	enmix	ausschüttend	Aktienfonds



#### Risikokennzahlen

SRI	1	2	3	<b>4</b>	5	6	7
-----	---	---	---	----------	---	---	---

#### Jahresperformance

2025	+13,58%
2024	-4,40%
2023	+11,88%
2022	-29,04%
2021	+22,74%

Performanceergebnisse der Vergangenheit lassen keine Rückschlüsse auf die künftige Entwicklung zu.

Stammdaten		Konditionen		Sonstige Kennzahlen	
Fondart	Einzelfond	Ausgabeaufschlag	0,00%	Mindestveranlagung	EUR 5.000.000,00
Kategorie	Aktien	Managementgebühr	-	Sparplan	Nein
Fondsunterkategorie	Branchenmix	Depotgebühr	0,08%	UCITS / OGAW	Ja
Ursprungsland	Luxemburg	Tilgungsgebühr	0,00%	Gewinnbeteiligung	0,00%
Tranchenvolumen	(09.04.2026) CHF 83,32 Mio.	Sonstige lfd. Kosten (31.03.2025)	1,30%	Umschichtgebühr	-
Gesamt-Fondsvolumen	(09.04.2026) CHF 168,25 Mio.	Transaktionskosten	0,10%	<b>Fondsgesellschaft</b>	
Auflegedatum	01.12.2017	VP Fund Sol. (LU)			
KESSt-Meldefonds	Ja	2, rue Edward Steichen, 2540, Luxembourg			
Beginn des Geschäftsjahres	01.01.	Luxemburg			
Nachhaltigkeitsfondsart	-	vpfundsolutions.vpbank.com			
Fondsmanager	3V Asset Management AG				
Thema	-				

Performance	1M	6M	YTD	1J	2J	3J	5J	seit Beginn
Performance	+1,36%	-0,05%	-1,84%	+21,04%	+1,20%	+5,79%	-7,78%	+10,56%
Performance p.a.	-	-	-	+21,04%	+0,60%	+1,90%	-1,61%	+1,22%
Performance p.a. nach max. AGA	-	-	-	+21,04%	+0,60%	+1,89%	-1,61%	+1,22%
Sharpe Ratio	0,70	-0,15	-0,51	1,30	-0,11	-0,02	-0,22	-0,05
Volatilität	21,51%	15,19%	17,38%	14,48%	14,75%	14,40%	16,86%	17,89%
Schlechtester Monat	-	-5,27%	-5,27%	-5,27%	-9,23%	-9,23%	-9,66%	-9,71%
Bester Monat	-	+3,50%	+3,50%	+5,88%	+7,83%	+7,83%	+8,65%	+9,94%
Maximaler Verlust	-4,79%	-9,98%	-9,98%	-11,68%	-19,98%	-19,98%	-39,03%	-39,03%

#### Vertriebszulassung

Österreich, Deutschland, Schweiz, Luxemburg;

1. Wichtiger Hinweis zum Aktualisierungsstand: Das angegebene Datum bezieht sich ausschließlich auf die Berechnung des NAV.

RISIKOHINWEISE: Die Informationen auf dieser Seite dienen ausschließlich zu Informationszwecken und sollten weder als Verkaufsangebot noch als Aufforderung zum Kauf des Wertpapiers oder einer Empfehlung zugunsten des Wertpapiers verstanden werden. Die baha GmbH und die BAWAG P.S.K. Bank für Arbeit und Wirtschaft und Österreichische Postsparkasse Aktiengesellschaft übernehmen trotz sorgfältigster Recherche keinerlei Haftung für die Richtigkeit der angegebenen Daten.  
Factsheet erstellt von: www.baha.com am 12.04.2026 18:45

## 3V Invest Swiss Small & Mid Cap - B / LU1702504785 / A2H5PN / VP Fund Sol. (LU)

### Investmentstrategie

Um das Anlageziel zu erreichen, wird bis zu 100 % des Fondsvermögens, jedoch stets mindestens zwei Drittel, in Aktien kleinerer und mittelgroßer Gesellschaften investiert die zum amtlichen Handel an einer Börse zugelassen oder an einem anderen organisierten Markt zugelassen oder in diesen einbezogen sind, die in der Schweiz ansässig sind, und deren Aktien nicht im Swiss Performance Large Companies Index (SPI Large Companies Index) vertreten sind. Auf Grund der geringen Marktkapitalisierung kann es sein, dass die Aktien dieser Unternehmen weniger liquide und demnach unter Umständen schwerer, ggf. mit Abschlägen, veräußerbar sind.

### Fondsspezifische Informationen

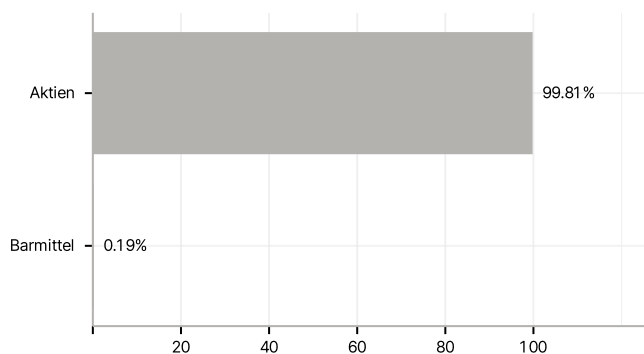
Im Rahmen der Anlagestrategie kann in wesentlichem Umfang in Derivate investiert werden. Die Fondsbestimmungen des 3V Invest Swiss Small & Mid Cap - B wurden durch die FMA bewilligt. Der 3V Invest Swiss Small & Mid Cap - B kann mehr als 35 % des Fondsvermögens in Wertpapiere/Geldmarktinstrumente folgender Emittenten investieren: die von einem Mitgliedstaat oder seinen Gebietskörperschaften oder von einem OECD-Staat oder von internationalen Organismen öffentlich-rechtlichen Charakters, denen ein oder mehrere Mitgliedstaaten angehören, begeben oder garantiert werden.

### Investmentziel

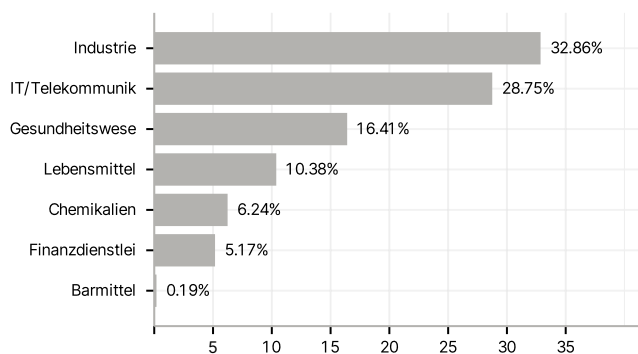
Ziel der Anlagepolitik ist es, einen langfristig attraktiven und marktgerechten Wertzuwachs in Schweizer Franken zu erwirtschaften. Es kann jedoch keine Zusicherung gegeben werden, dass die vorgenannten Ziele der Anlagepolitik erreicht werden. Der Fonds bewirbt ökologische und/ oder soziale Merkmale im Sinne von Artikel 8 der Verordnung (EU) 2019/2088 ("SFDR").

### Veranlagungsstruktur

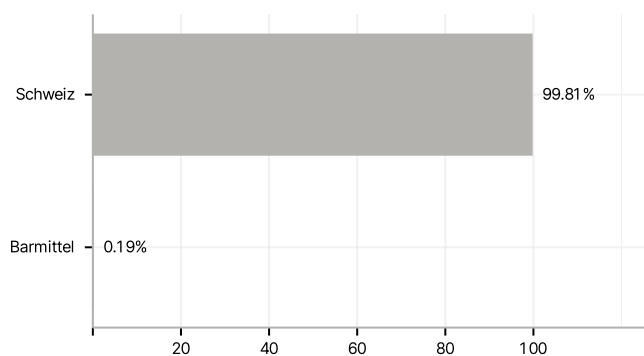
#### Anlagearten



#### Branchen



#### Länder



#### Größte Positionen

