

iShares EM Eq.Index F.(LU) F2 USD (LU0836515980)

KAG: BlackRock (LU)

ISIN: LU0836515980

Rücknahmepreis: 150,86 USD

Stand: 13.03.2025

Auflagedatum	19.06.13
Ausgabeaufschlag	5,00%
Konditionsdetails auf www.bawag.at	
Fondsvolumen	276.79 Mio.
Ertragstyp	thesaurierend
Letzte Ausschüttung	keine
Anlageregion	Emerging Markets
Fondstyp	Branchenmix
Fondsmanager	Dharm Laloohbai
Kapitalanlagegesellschaft	
BlackRock (LU)	
35a Avenue JF Kennedy	
1855 Luxemburg	
Luxemburg	
https://www.blackrock.com	



Wertentwicklung*		1J	3J p.a.	5J p.a.
Performance vor AGA		+8,35%	+3,97%	+6,83%
Performance nach max. AGA		+3,19%	+2,29%	+5,79%
Kennzahlen*		1J	3J	5J
Sharpe Ratio		0,42	0,09	0,24
Volatilität		+13,93%	+16,14%	+17,78%

* Performanceergebnisse der Vergangenheit lassen keine Rückschlüsse auf die künftige Entwicklung zu.

Fondsstrategie

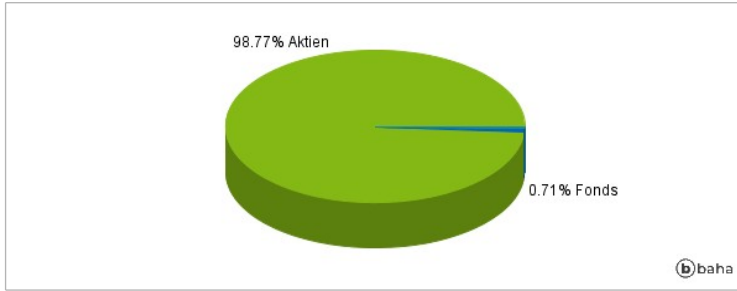
Der Fonds strebt durch eine Kombination aus Kapitalwachstum und Erträgen auf das Fondsvermögen die Erzielung einer Rendite aus Ihrer Anlage an, welche die Rendite des MSCI Emerging Markets Index, des Referenzindex des Fonds, widerspiegelt. Der Fonds wird passiv verwaltet und legt in einem Portfolio von Eigenkapitalinstrumenten an, die - soweit möglich und praktikabel - den Bestandteilen des Referenzindex des Fonds entsprechen und deren Anteil am Portfolio mit ihrem Gewicht im Referenzindex des Fonds vergleichbar ist. Der Fonds ist bestrebt, die Zusammensetzung des Referenzindex des Fonds nachzubilden. Es ist jedoch unter Umständen nicht immer möglich oder praktikabel, jede Wertpapierposition des Referenzindex mit genau dem gleichen Gewicht wie im Referenzindex des Fonds nachzubilden. Der Referenzindex misst die Wertentwicklung von Eigenkapitalwerten, die von Unternehmen mit hoher und mittlerer Marktkapitalisierung in Schwellenmarktändern weltweit ausgegeben werden, und ist ein nach der Marktkapitalisierung auf Freefloat-Basis gewichteter Index. Freefloat-Basis bedeutet, dass bei der Berechnung des Referenzindex nur Aktien herangezogen werden, die am Markt leicht verfügbar sind, und nicht sämtliche ausgegebenen Aktien eines Unternehmens. Die Marktkapitalisierung ist der Aktienkurs eines Unternehmens, multipliziert mit der Anzahl der ausgegebenen Aktien. Der Fonds kann indirekt in Schwellenländer anlegen, indem er in American Depositary Receipts (ADRs) und Global Depositary Receipts (GDRs) anlegt, die an Börsen und geregelten Märkten außerhalb von Schwellenländern notiert sind oder gehandelt werden. ADRs und GDRs sind von Finanzinstituten ausgegebene Anlagen, die ein Engagement in den ihnen zugrunde liegenden Eigenkapitalwerten ermöglichen. Der Fonds setzt Techniken ein, um eine ähnliche Rendite wie sein Referenzindex zu erzielen. Dazu kann der Einsatz derivativer Finanzinstrumente (FD) gehören (d. h. Anlagen, deren Preise auf einem oder mehreren zugrunde liegenden Vermögenswerten basieren). Der Fonds kann kurzfristige besicherte Ausleihungen seiner Anlagen an bestimmte berechnete Dritte vornehmen. Dies dient dazu, zusätzliche Erträge zu generieren und die Kosten des Fonds auszugleichen.

Kommentar:

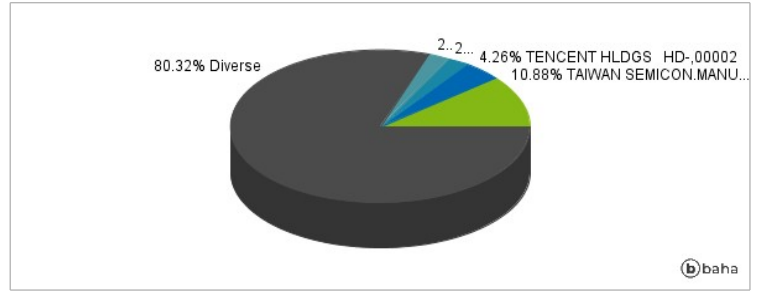
Fondsspezifische Information

Im Rahmen der Anlagestrategie kann in wesentlichem Umfang in Derivate investiert werden. Der iShares EM Eq.Index F.(LU) F2 USD strebt als Anlageziel die Nachbildung des MSCI Emerging Markets Index an. Aufgrund der Zusammensetzung des Fonds oder der verwendeten Managementtechniken weist der Fonds eine erhöhte Volatilität auf, d.h. die Anteilswerte sind auch innerhalb kurzer Zeiträume großen Schwankungen nach oben und nach unten ausgesetzt, wobei auch Kapitalverluste nicht ausgeschlossen werden können. Die Fondsbestimmungen des iShares EM Eq.Index F.(LU) F2 USD wurden durch die FMA bewilligt. Der iShares EM Eq.Index F.(LU) F2 USD kann mehr als 35 % des Fondsvermögens in Wertpapiere/Geldmarktinstrumente folgender Emittenten investieren: by an EU Member State, its local authorities, by another member state of the OECD, by a G20 member country, Hong Kong and Singapore or public international bodies of which one or more EU Member States are members.

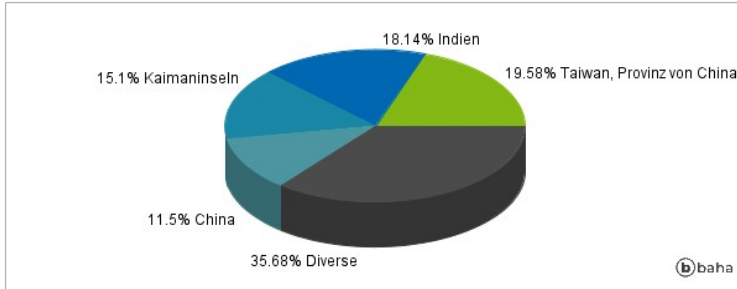
Anlagearten



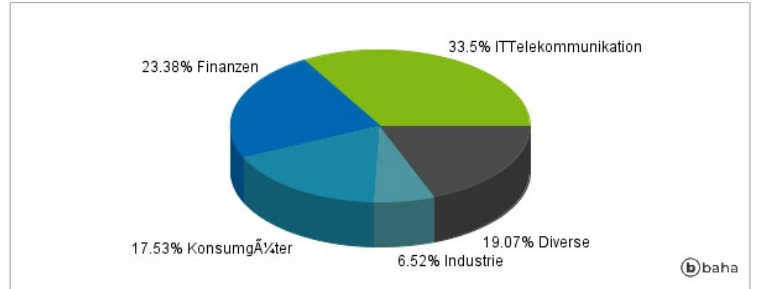
Größte Positionen



Länderverteilung



Branchenverteilung



Historische Daten: 03/2025

Erstellt: 14.03.2025 08:48