LBBW RS Flex I EUR / DE000A2DU032 / A2DU03 / LBBW AM

Aktuell 12.12.2025 [1]	Region	Branche	Ausschüttungsart	Typ
106,29 EUR	weltweit	AI Commodities	ausschüttend	Alternative Investm.

Risikokennzahlen							
SRI	1	2	3	**4**	5	6	7

Jahresperformance	
2024	-1,42%
2023	-8,91%
2022	-4,08%
2021	+18,78%
2020	+10,20%

Performanceergebnisse der Vergangenheit lassen keine Rückschlüsse auf die künftige Entwicklung zu.

Stammdaten	
Fondart	Einzelfond
Kategorie	Alternative Investments
Fondsunterkategorie	AI Commodities
Ursprungsland	Deutschland
Tranchenvolumen	(12.12.2025) EUR 5,53 Mio.
Gesamt-Fondsvolumen	(12.12.2025) EUR 25,01 Mio.
Auflagedatum	02.01.2018
KESt-Meldefonds	Ja
Beginn des Geschäftsjahres	01.01.
Nachhaltigkeitsfondsart	-
Fondsmanager	Rohstoff-Team
Thema	-

Konditionen	
Ausgabeaufschlag	5,00%
Managementgebühr	0,80%
Depotgebühr	0,20%
Tilgungsgebühr	0,00%
Sonstige lfd. Kosten	(24.06.2025) 0,99%
Transaktionskosten	0,41%

Ausschüttungen	
11.03.2025	0.37 EUR
11.03.2020	0.05 EUR
11.03.2019	0.32 EUR

Sonstige Kennzahlen	
Mindestveranlagung	EUR 75.000,00
Sparplan	Nein
UCITS / OGAW	Ja
Gewinnbeteiligung	0,00%
Umschichtgebühr	-

Fondsgesellschaft
LBBW AM
Pariser Platz 1, 70173, Stuttgart
Deutschland
https://www.lbbw-am.de

Performance	1M	6M	YTD	1J	2J	3J	5J	seit Beginn
Performance	+1,15%	+12,01%	+11,08%	+11,05%	+9,98%	-3,04%	+14,76%	+7,15%
Performance p.a.	-	-	-	+11,05%	+4,87%	-1,02%	+2,79%	+0,87%
Performance p.a. nach max. AGA	-	-	-	+5,76%	+2,35%	-2,62%	+1,79%	+0,25%
Sharpe Ratio	1,10	2,09	1,05	0,99	0,29	-0,34	0,06	-0,10
Volatilität	11,72%	11,15%	9,24%	9,01%	9,46%	9,10%	12,74%	11,77%
Schlechtester Monat	-	+0,90%	-4,53%	-4,53%	-4,53%	-5,08%	-8,80%	-8,80%
Bester Monat	-	+4,10%	+4,10%	+4,10%	+5,80%	+5,80%	+7,93%	+8,69%
Maximaler Verlust	-2,57%	-3,33%	-5,60%	-5,60%	-11,60%	-18,52%	-40,49%	-40,49%

Vertriebszulassung

Österreich, Deutschland;

1. Wichtiger Hinweis zum Aktualisierungsstand: Das angegebene Datum bezieht sich ausschließlich auf die Berechnung des NAV.

RISIKOHINWEISE: Die Informationen auf dieser Seite dienen ausschließlich zu Informationszwecken und sollten weder als Verkaufsangebot noch als Aufforderung zum Kauf des Wertpapieres oder einer Empfehlung zugunsten des Wertpapieres verstanden werden. Die baha GmbH und die BAWAG P.S.K. Bank für Arbeit und Wirtschaft und Österreichische Postsparkasse Aktiengesellschaft übernehmen trotz sorgfältigster Recherche keinerlei Haftung für die Richtigkeit der angegebenen Daten.
Factsheet erstellt von: www.baha.com am 16.12.2025 00:08

LBBW RS Flex I EUR / DE000A2DU032 / A2DU03 / LBBW AM

Investmentstrategie

Dies wird durch den Einsatz von Derivaten (auf Basiswerte abgeleitete Finanzinstrumente) erreicht, deren Basiswert Rohstoff- Indizes bzw. Sub-Indizes bilden. Der Fonds orientiert sich derzeit am LBBW-Top-10-Rohstoff-ER-Index. Weitere Informationen zu dem Index erhalten Sie unter www.lbbw-markets.de/portal/privatkunden/produkte/rohstoffe/rohstoffindizes. Daneben besteht der Fonds bis zu 100 Prozent aus Wertpapieren.

Fondsspezifische Informationen

Im Rahmen der Anlagestrategie kann in wesentlichem Umfang in Derivate investiert werden.

Investmentziel

Ziel des Fonds ist die Erwirtschaftung eines möglichst hohen Wertzuwachses durch eine indirekte Partizipation an der Entwicklung der internationalen Rohstoff- und Warenterminmärkte.

Veranlagungsstruktur

Anlagearten

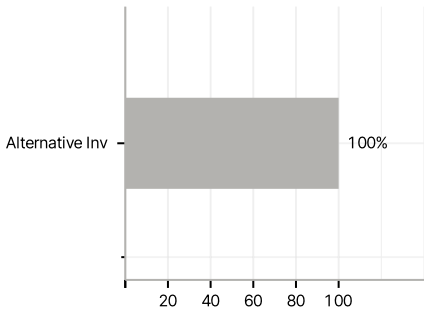

Branchen

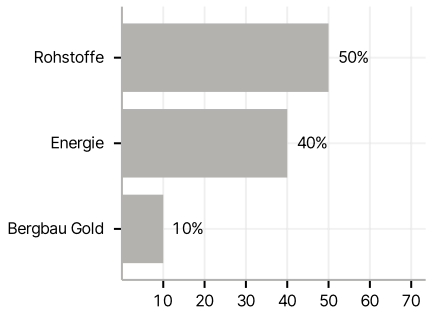

Länder

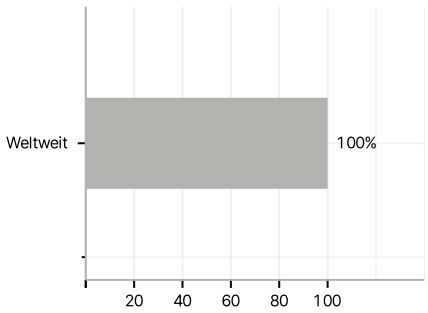

Rating

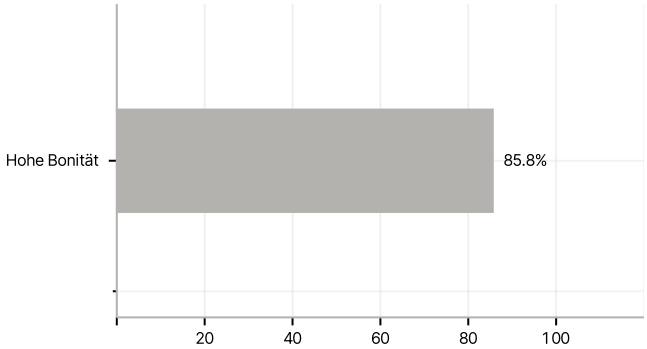

RISIKOHINWEISE: Die Informationen auf dieser Seite dienen ausschließlich zu Informationszwecken und sollten weder als Verkaufsangebot noch als Aufforderung zum Kauf des Wertpapieres oder einer Empfehlung zugunsten des Wertpapieres verstanden werden. Die baha GmbH und die BAWAG P.S.K. Bank für Arbeit und Wirtschaft und Österreichische Postsparkasse Aktiengesellschaft übernehmen trotz sorgfältigster Recherche keinerlei Haftung für die Richtigkeit der angegebenen Daten.
Factsheet erstellt von: www.baha.com am 16.12.2025 00:08