

ASPOMA Japan Opportunities Fund Klasse E (LI0181971842)

KAG: LLB Fund Services

ISIN: LI0181971842

Rücknahmepreis: 332,23 EUR

Stand: 22.11.2024

Auflagedatum	27.07.12
Ausgabeaufschlag	5,00%
Konditionsdetails auf www.bawag.at	
Fondsvolumen	39.02 Mio.
Ertragstyp	thesaurierend
Letzte Ausschüttung	keine
Anlageregion	Japan
Fondstyp	Branchenmix
Fondsmanager	ASPOMA Asset Management...

Kapitalanlagegesellschaft

LLB Fund Services
Städtle 44 Postfach 384
9490 Vaduz
Liechtenstein
https://www.llb.li



Wertentwicklung*

	IJ	3J p.a.	5J p.a.
Performance vor AGA	+20,70%	+12,06%	+9,99%
Performance nach max. AGA	+14,95%	+10,25%	+8,92%

Kennzahlen*

	IJ	3J	5J
Sharpe Ratio	1,00	0,60	0,42
Volatilität	+17,78%	+15,09%	+16,49%

* Performanceergebnisse der Vergangenheit lassen keine Rückschlüsse auf die künftige Entwicklung zu.

Fondsstrategie

Ziel des Fondsmanagements sind hohe Wertzuwächse. Um dies zu erreichen, investiert der Fonds hauptsächlich in Aktien von Unternehmen mit Sitz oder Geschäftstätigkeit in Japan. In diesem Rahmen obliegt die Auswahl der einzelnen Wertpapiere dem Fondsmanagement. Der Fonds setzt Derivatgeschäfte ein, um mögliche Verluste in Folge von Kursschwankungen zu verringern als auch um höhere Wertzuwächse zu erzielen.

Kommentar:

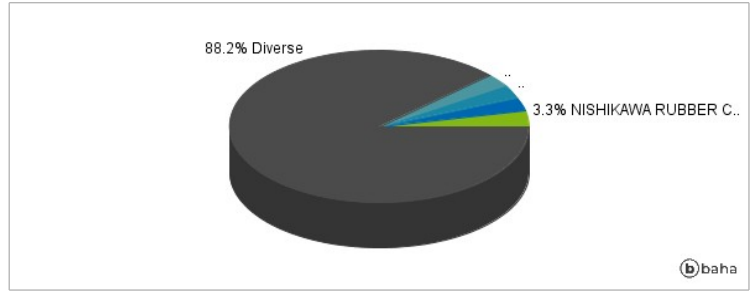
Fondsspezifische Information

Im Rahmen der Anlagestrategie kann in wesentlichem Umfang in Derivate investiert werden. Aufgrund der Zusammensetzung des Fonds oder der verwendeten Managementtechniken weist der Fonds eine erhöhte Volatilität auf, d.h. die Anteilswerte sind auch innerhalb kurzer Zeiträume großen Schwankungen nach oben und nach unten ausgesetzt, wobei auch Kapitalverluste nicht ausgeschlossen werden können. Die Fondsbestimmungen des ASPOMA Japan Opportunities Fund Klasse E wurden durch die FMA bewilligt. Der ASPOMA Japan Opportunities Fund Klasse E kann mehr als 35 % des Fondsvermögens in Wertpapiere/Geldmarktinstrumente folgender Emittenten investieren: sämtliche Staaten aus der OECD, sämtliche öffentlichrechtlichen Körperschaften aus der OECD, African Development Bank, Asian Development Bank, Council of Europe Social Development Fund, Eurofima, European Atomic Energy Community, European Bank for Reconstruction & Development, European Economic Community, European Investment Bank, European Patent Organization, IBRD (World Bank), Inter-American Development Bank, International Finance Corporation, Nordic Investment Bank.

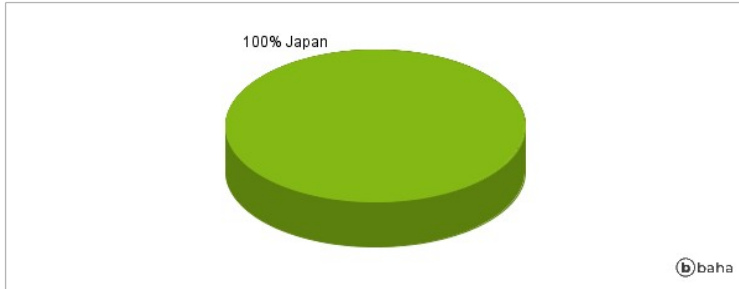
Anlagearten



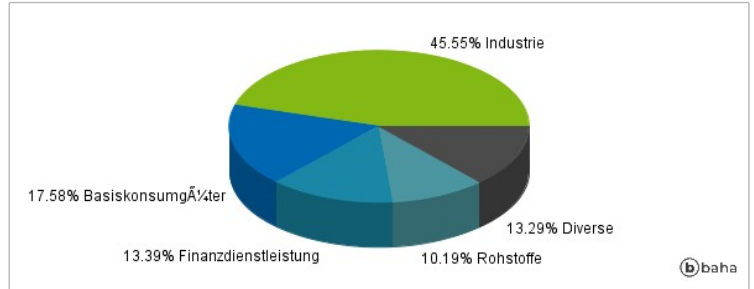
Größte Positionen



Länderverteilung



Branchenverteilung



Historische Daten: 11/2024

Erstellt: 25.11.2024 23:42