

# Russell Investments US Equity Fund R Euro (IE00BI1YH067)

KAG: Carne Gl. Fd. M.(IE)

ISIN: IE00BI1YH067

Rücknahmepreis: 436,10 EUR

Stand: 18.09.2024

Auflagedatum	07.04.06
Ausgabeaufschlag	5,00%
Konditionsdetails auf <a href="http://www.bawag.at">www.bawag.at</a>	
Fondsvolumen	192.84 Mio.
Ertragstyp	thesaurierend
Letzte Ausschüttung	keine
Anlageregion	USA
Fondstyp	Branchenmix
Fondsmanager	Kevin Divney
<b>Kapitalanlagegesellschaft</b>	
Carne Gl. Fd. M.(IE)	
Harcourt Road	
Dublin 2 Irland	
Irland	
<a href="https://www.carnegroup.com">https://www.carnegroup.com</a>	



<b>Wertentwicklung*</b>		<b>1J</b>	<b>3J p.a.</b>	<b>5J p.a.</b>
Performance	vor AGA	+20,30%	+8,59%	+11,85%
Performance	nach max. AGA	+14,57%	+6,84%	+10,76%
<b>Kennzahlen*</b>		<b>1J</b>	<b>3J</b>	<b>5J</b>
Sharpe Ratio		1,30	0,29	0,40
Volatilität		+12,97%	+17,91%	+20,95%

\* Performanceergebnisse der Vergangenheit lassen keine Rückschlüsse auf die künftige Entwicklung zu.

## Fondsstrategie

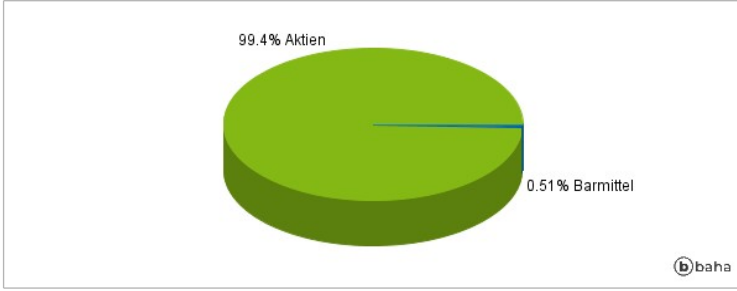
Das Anlageziel des Fonds ist die Erwirtschaftung von Kapitalzuwachs für Ihre Anlage. Um dieses Ziel zu erreichen, investiert der Fonds in erster Linie (d. h. mindestens 70 % seines Vermögens) in US-Aktienwerte. Der Fonds ist über verschiedene US-Unternehmen und -Branchen breit gestreut und kann auch in die Aktien neu an Börsen zugelassener Unternehmen investieren. Der Fonds kann bis zu 5 % seines Vermögens in Optionsscheine investieren. Dabei handelt es sich um eine Schuldtitelform, die das Recht verleiht, aber nicht dazu verpflichtet, ein Wertpapier vor einem festgelegten Termin zu einem festgelegten Preis zu kaufen oder zu verkaufen.

## Kommentar:

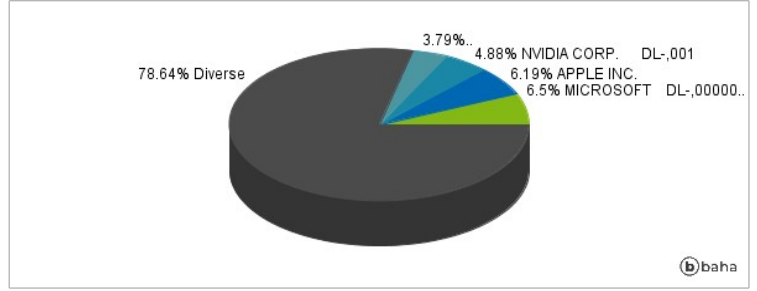
## Fondsspezifische Information

Im Rahmen der Anlagestrategie kann in wesentlichem Umfang in Derivate investiert werden. Aufgrund der Zusammensetzung des Fonds oder der verwendeten Managementtechniken weist der Fonds eine erhöhte Volatilität auf, d.h. die Anteilswerte sind auch innerhalb kurzer Zeiträume großen Schwankungen nach oben und nach unten ausgesetzt, wobei auch Kapitalverluste nicht ausgeschlossen werden können.

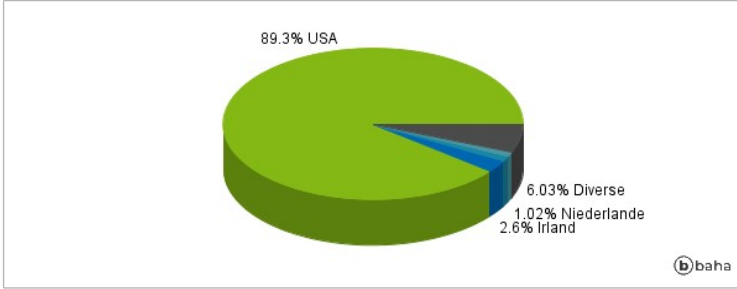
### Anlagearten



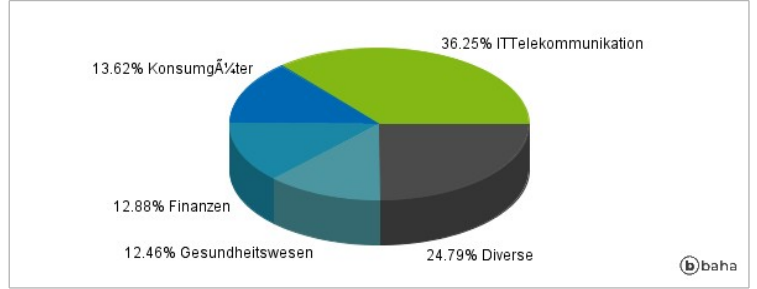
### Größte Positionen



### Länderverteilung



### Branchenverteilung



Historische Daten: 09/2024

Erstellt: 19.09.2024 23:52