

# AGIF-Allianz Best Styl.Gl.Eq.WT EUR (LUI645746287)

KAG: Allianz Gl.Investors

ISIN: LUI645746287

Rücknahmepreis: 2152,59 EUR

Stand: 19.09.2024

Auflagedatum	20.07.17
Ausgabeaufschlag	-
Konditionsdetails auf <a href="http://www.bawag.at">www.bawag.at</a>	
Fondsvolumen	2.777,41 Mio.
Ertragstyp	thesaurierend
Letzte Ausschüttung	keine
Anlageregion	weltweit
Fondstyp	Branchenmix
Fondsmanager	Kai Hirschen

## Kapitalanlagegesellschaft

Allianz Gl.Investors
Bockenheimer Landstraße 42-44
60323 Frankfurt am Main
Deutschland
<a href="https://www.allianzgi.com">https://www.allianzgi.com</a>



## Wertentwicklung\*

	IJ	3J p.a.	5J p.a.
Performance vor AGA	+23,05%	+12,23%	+13,11%
Performance nach max. AGA	+23,05%	+12,23%	+13,11%

## Kennzahlen\*

	IJ	3J	5J
Sharpe Ratio	1,67	0,62	0,60
Volatilität	+11,78%	+14,09%	+16,20%

\* Performanceergebnisse der Vergangenheit lassen keine Rückschlüsse auf die künftige Entwicklung zu.

## Fondsstrategie

Langfristiges Kapitalwachstum durch Anlagen in den globalen Aktienmärkten. Min. 70 % des Teilfondsvermögens werden entsprechend dem Anlageziel in Aktien investiert. Max. 30 % des Teilfondsvermögens dürfen in andere als die im Anlageziel beschriebenen Aktien investiert werden. Max. 5 % des Teilfondsvermögens dürfen in Schwellenmärkte investiert werden. Max. 25 % des Teilfondsvermögens dürfen direkt in Termineinlagen und/oder (bis zu 20 % des Teilfondsvermögens) in Sichteinlagen gehalten und/oder in Geldmarktinstrumente und/oder (bis zu 10 % des Teilfondsvermögens) in Geldmarktfonds zum Zwecke des Liquiditätsmanagements investiert werden.

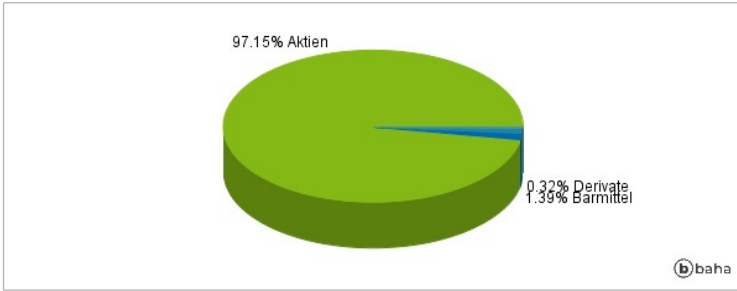
Max. 10 % des Teilfondsvermögens dürfen in OGAW/OGA investiert werden. Alle Anleihen und Geldmarktinstrumente müssen zum Zeitpunkt des Erwerbs ein Rating von mindestens B- oder ein vergleichbares Rating von einer anerkannten Ratingagentur haben. Der Teilfonds gilt gemäß dem deutschen Investmentsteuergesetz (InvStG) als "Aktienfonds". Wir verwalten diesen Teilfonds unter Bezugnahme auf einen Vergleichsindex. Der Vergleichsindex des Teilfonds spielt im Hinblick auf die Performanceziele und Kennzahlen des Teilfonds eine Rolle. Wir verfolgen einen aktiven Managementansatz mit dem Ziel, die Wertentwicklung des Vergleichsindex zu übertreffen. Obwohl unsere Abweichung vom Anlageuniversum, den Gewichtungen und den Risikomeerkmalen des Vergleichsindex voraussichtlich in unserem eigenen Ermessen wesentlich sein wird, kann es sich bei der Mehrheit der Anlagen des Teilfonds (außer Derivaten) um Bestandteile des Vergleichsindex handeln.

## Kommentar:

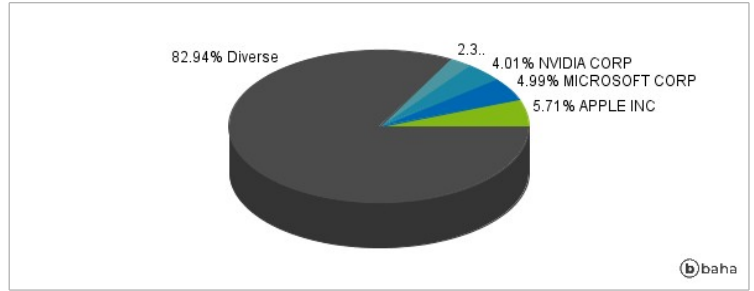
## Fondsspezifische Information

Im Rahmen der Anlagestrategie kann in wesentlichem Umfang in Derivate investiert werden. Aufgrund der Zusammensetzung des Fonds oder der verwendeten Managementtechniken weist der Fonds eine erhöhte Volatilität auf, d.h. die Anteilswerte sind auch innerhalb kurzer Zeiträume großen Schwankungen nach oben und nach unten ausgesetzt, wobei auch Kapitalverluste nicht ausgeschlossen werden können. Die Fondsbestimmungen des AGIF-Allianz Best Styl.Gl.Eq.WT EUR wurden durch die FMA bewilligt. Der AGIF-Allianz Best Styl.Gl.Eq.WT EUR kann mehr als 35 % des Fondsvermögens in Wertpapiere/Geldmarktinstrumente folgender Emittenten investieren: die von der Europäischen Union, der Europäischen Zentralbank, einem Mitgliedstaat der EU oder seinen Gebietskörperschaften, von einem OECD-Mitgliedstaat oder von internationalen Organismen öffentlich-rechtlichen Charakters, denen ein oder mehrere Mitgliedstaaten der EU angehören, oder von anderen Staaten, die nicht Mitglied der EU sind, von der CSSF jedoch offiziell akzeptiert werden, begeben werden oder garantiert sind (zum Datum dieses Verkaufsprospekts werden die folgenden Staaten von der CSSF akzeptiert: Die Sonderverwaltungsregion Hongkong, die Volksrepublik China, die Föderative Republik Brasilien, die Republik Indien, die Republik Indonesien, die Russische Föderation, die Republik Südafrika, die Republik Singapur).

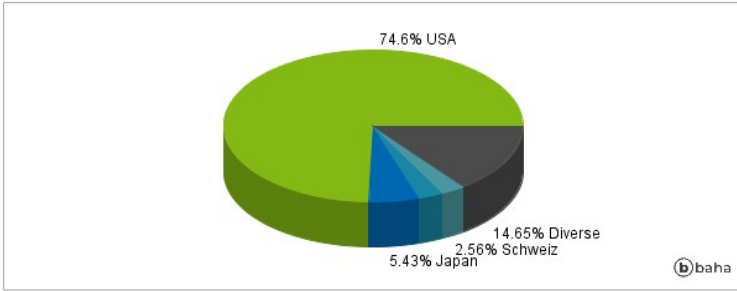
### Anlagearten



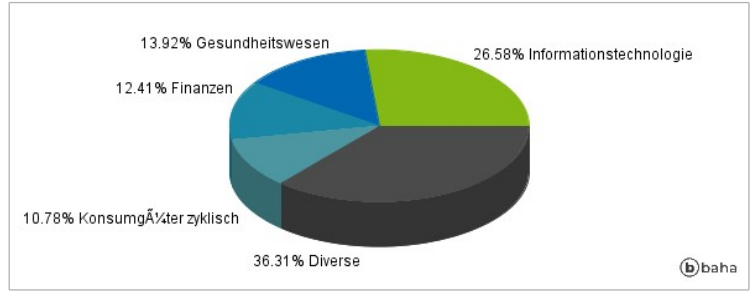
### Größte Positionen



### Länderverteilung



### Branchenverteilung



Historische Daten: 09/2024

Erstellt: 20.09.2024 00:07