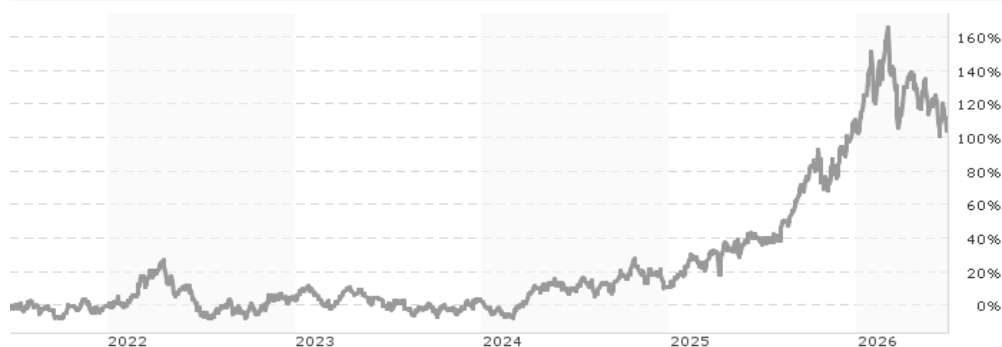


DJE - Gold & Ressourcen - XP (EUR) / LU0383654950 / AOQ8D1 / DJE Investment

Aktuell 24.06.2026¹	Region	Branche	Ausschüttungsart	Typ
257,23 EUR	weltweit	e Edelmetalle	ausschüttend	Aktienfonds



Risikokennzahlen

SRI	1	2	3	4	5	6	7
-----	---	---	---	---	----------	---	---

Jahresperformance

2025	+82,98%
2024	+8,07%
2023	-0,77%
2022	+3,52%
2021	+3,99%

Performanceergebnisse der Vergangenheit lassen keine Rückschlüsse auf die künftige Entwicklung zu.

Stammdaten		Konditionen		Sonstige Kennzahlen	
Fondart	Einzelfond	Ausgabeaufschlag	0,00%	Mindestveranlagung	EUR 3.000.000,00
Kategorie	Aktien	Managementgebühr	0,65%	Sparplan	Nein
Fondsunterkategorie	Branche Edelmetalle	Depotgebühr	0,10%	UCITS / OGAW	Ja
Ursprungsland	Luxemburg	Tilgungsgebühr	0,00%	Gewinnbeteiligung	0,00%
Tranchenvolumen	(24.06.2026) EUR 26,98 Mio.	Sonstige lfd. Kosten (16.04.2026)	1,08%	Umschichtgebühr	0,00%
Gesamt-Fondsvolumen	(24.06.2026) EUR 134,38 Mio.	Transaktionskosten	0,12%	Fondsgesellschaft	
Auflegedatum	01.12.2017	Ausschüttungen		DJE Investment	
KESSt-Meldefonds	Ja	17.12.2025	2.51 EUR	Pullacher Straße 24, 82049, Pullach	
Beginn des Geschäftsjahres	01.01.	17.12.2024	2.13 EUR	Deutschland	
Nachhaltigkeitsfondsart	-	20.12.2023	0.10 EUR	https://www.dje.de	
Fondsmanager	Stefan Breintner	14.12.2022	0.06 EUR		
Thema	-	15.12.2021	0.06 EUR		

Performance	1M	6M	YTD	1J	2J	3J	5J	seit Beginn
Performance	-6,80%	-3,14%	+0,27%	+45,05%	+85,97%	+104,58%	+105,24%	+165,89%
Performance p.a.	-	-	-	+45,05%	+36,37%	+26,97%	+15,46%	+12,10%
Performance p.a. nach max. AGA	-	-	-	+45,05%	+36,37%	+26,95%	+15,47%	+12,10%
Sharpe Ratio	-1,89	-0,25	-0,05	1,37	1,24	1,01	0,58	0,42
Volatilität	32,29%	34,62%	34,93%	31,10%	27,49%	24,51%	22,82%	23,56%
Schlechtester Monat	-	-15,88%	-15,88%	-15,88%	-15,88%	-15,88%	-15,88%	-15,88%
Bester Monat	-	+19,10%	+19,10%	+19,10%	+19,10%	+19,10%	+19,10%	+31,96%
Maximaler Verlust	-10,88%	-24,30%	-24,30%	-24,30%	-24,30%	-24,30%	-27,64%	-32,67%

Vertriebszulassung

Österreich, Deutschland;

1. Wichtiger Hinweis zum Aktualisierungsstand: Das angegebene Datum bezieht sich ausschließlich auf die Berechnung des NAV.

DJE - Gold & Ressourcen - XP (EUR) / LU0383654950 / A0Q8D1 / DJE Investment

Investmentstrategie

Bei dem DJE - Gold & Ressourcen ("Teilfonds") handelt es sich um einen Aktienfonds. Der Teilfonds investiert sein Vermögen überwiegend in Aktien, wobei zu wesentlichen Teilen in Aktien von Gesellschaften, die mit der Gewinnung, Verarbeitung und Vermarktung von Gold tätig sind, investiert wird. Daneben kann der Teilfonds in Aktien von Gesellschaften, die im Bereich anderer primärer Ressourcen tätig sind, in Wertpapiere, welche die Preisentwicklung eines Rohstoffes 1:1 abbilden, in Anleihen, Bankguthaben (<50%) und andere Fonds (max. 10%) investieren. Neben den vorgenannten Vorgaben erfolgt die Zusammenstellung des Portfolios aktiv und unabhängig von jeglichen Vergleichsindex-, Länder-, Laufzeit-, Rating- und Marktkapitalisierungsvorgaben unter Berücksichtigung von ESG-Faktoren. Der Teilfonds kann Finanzinstrumente, deren Wert von künftigen Preisen anderer Vermögensgegenstände abhängt ("Derivate") zur Absicherung oder Steigerung des Vermögens einsetzen.

Fondsspezifische Informationen

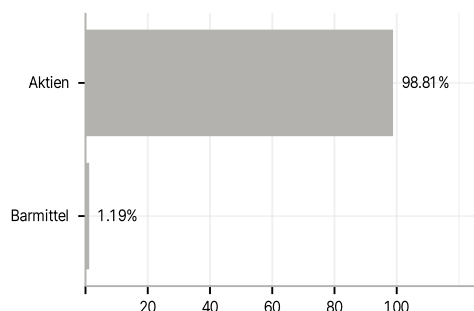
Im Rahmen der Anlagestrategie kann in wesentlichem Umfang in Derivate investiert werden. Die Fondsbestimmungen des DJE - Gold & Ressourcen - XP (EUR) wurden durch die FMA bewilligt. Der DJE - Gold & Ressourcen - XP (EUR) kann mehr als 35 % des Fondsvermögens in Wertpapiere/Geldmarktinstrumente folgender Emittenten investieren: die von einem EU-Mitgliedstaat, seinen Gebietskörperschaften, einem OECD-Mitgliedstaat oder von internationalen Organismen, denen ein oder mehrere EU-Mitgliedstaaten angehören, ausgegeben werden oder garantiert sind.

Investmentziel

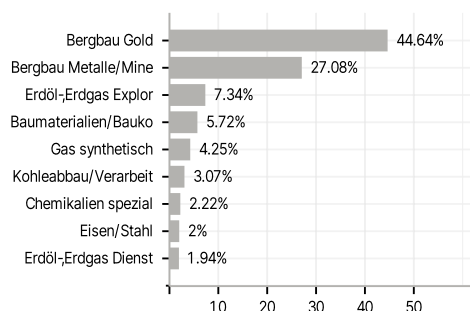
Ziel ist es, für den Anleger über einen langfristigen Zeitraum eine Wertsteigerung seines eingesetzten Vermögens zu erzielen.

Veranlagungsstruktur

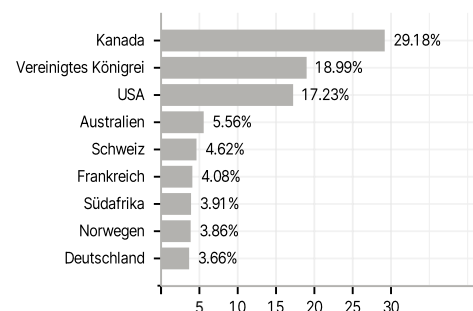
Anlagearten



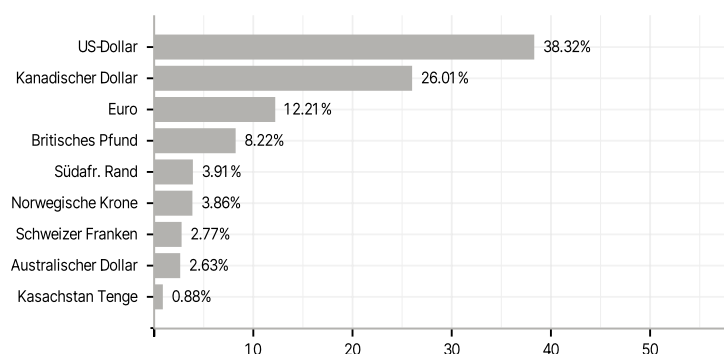
Branchen



Länder



Währungen



Größte Positionen

