

GreenStars Opportunities EUR R01 / AT0000A1YH15 / A2H5FP / Erste AM

Aktuell 12.06.2026 ¹	Region	Branche	Ausschüttungsart	Typ
190,86 EUR	weltweit	Mischfonds/aktienorientiert	thesaurierend	Gemischter Fonds



Risikokennzahlen

SRI	1	2	3	4	5	6	7
-----	---	---	---	---	---	---	---

Jahresperformance

2025	+4,22%
2024	+17,05%
2023	+16,13%
2022	-20,16%
2021	+18,41%

Performanceergebnisse der Vergangenheit lassen keine Rückschlüsse auf die künftige Entwicklung zu.

Stammdaten		Konditionen		Sonstige Kennzahlen	
Fondart	Einzelfond	Ausgabeaufschlag	5,25%	Mindestveranlagung	EUR 0,00
Kategorie	Mischfonds	Managementgebühr	1,95%	Sparplan	Nein
Fondsunterkategorie	Mischfonds/aktienorientiert	Depotgebühr	-	UCITS / OGAW	Ja
Ursprungsland	Österreich	Tilgungsgebühr	0,00%	Gewinnbeteiligung	0,00%
Tranchenvolumen	(30.04.2025) EUR 115,93 Mio.	Sonstige lfd. Kosten (29.05.2026)	2,07%	Umschichtgebühr	-
Gesamt-Fondsvolumen	(12.06.2026) EUR 234,91 Mio.	Transaktionskosten	0,12%	Fondsgesellschaft	
Auflegedatum	28.12.2017	Erste AM			
KESSt-Meldefonds	Ja	Am Belvedere 1, 1100, Wien			
Beginn des Geschäftsjahres	01.05.	Österreich			
Nachhaltigkeitsfondsart	Ethik/Ökologie	https://www.erste-am.at			
Fondsmanager	Nicole Sperch, Andreas Boeger				
Thema	-				

Performance	1M	6M	YTD	1J	2J	3J	5J	seit Beginn
Performance	+1,79%	+2,65%	+2,41%	+9,75%	+12,39%	+33,37%	+30,56%	+65,91%
Performance p.a.	-	-	-	+9,75%	+6,01%	+10,06%	+5,48%	+6,17%
Performance p.a. nach max. AGA	-	-	-	+4,28%	+3,34%	+8,21%	+4,40%	+5,53%
Sharpe Ratio	2,33	0,29	0,30	0,78	0,30	0,69	0,27	0,31
Volatilität	8,91%	10,13%	10,33%	9,47%	12,06%	11,19%	11,39%	12,21%
Schlechtester Monat	-	-7,06%	-7,06%	-7,06%	-7,06%	-7,06%	-7,06%	-8,07%
Bester Monat	-	+5,77%	+5,77%	+5,77%	+5,77%	+8,39%	+8,39%	+8,39%
Maximaler Verlust	-2,36%	-8,99%	-8,99%	-8,99%	-17,23%	-17,23%	-21,02%	-23,81%

Vertriebszulassung

Österreich, Deutschland;

1. Wichtiger Hinweis zum Aktualisierungsstand: Das angegebene Datum bezieht sich ausschließlich auf die Berechnung des NAV.

RISIKOHINWEISE: Die Informationen auf dieser Seite dienen ausschließlich zu Informationszwecken und sollten weder als Verkaufsangebot noch als Aufforderung zum Kauf des Wertpapiers oder einer Empfehlung zugunsten des Wertpapiers verstanden werden. Die baha GmbH und die BAWAG P.S.K. Bank für Arbeit und Wirtschaft und Österreichische Postsparkasse Aktiengesellschaft übernehmen trotz sorgfältigster Recherche keinerlei Haftung für die Richtigkeit der angegebenen Daten.
Factsheet erstellt von: www.baha.com am 13.06.2026 07:49

GreenStars Opportunities EUR R01 / AT0000A1YH15 / A2H5FP / Erste AM

Investmentstrategie

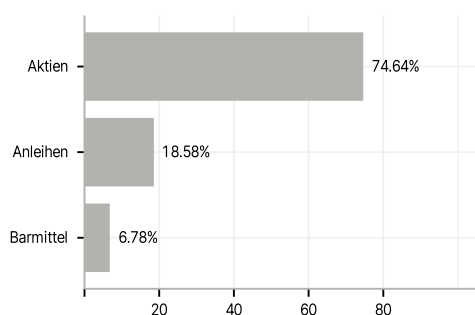
Um das Anlageziel zu erreichen, werden für den Investmentfonds überwiegend, d.h. zu mindestens 51 % des Fondsvermögens, Aktien von Unternehmen, in Form von direkt erworbenen Einzeltiteln, sohin nicht indirekt oder direkt über Investmentfonds oder über Derivate, erworben, die auf Basis eines vordefinierten Auswahlprozesses von der Verwaltungsgesellschaft als nachhaltig eingestuft werden. Dieser Fonds investiert insgesamt mindestens 80% des Fondsvermögens in Anlagen, die zur Erfüllung ökologischer und/oder sozialer Merkmale und/oder nachhaltiger Anlageziele verwendet werden. Weiters sind Anlagen in Unternehmen, die in Artikel 12 Absatz 1 Buchstaben a bis g der CDR (EU) 2020/1818 genannt sind, ausgeschlossen. Wertpapiere (einschließlich Wertpapiere mit eingebetteten derivativen Instrumenten) dürfen bis zu 100% des Fondsvermögens erworben werden.

Investmentziel

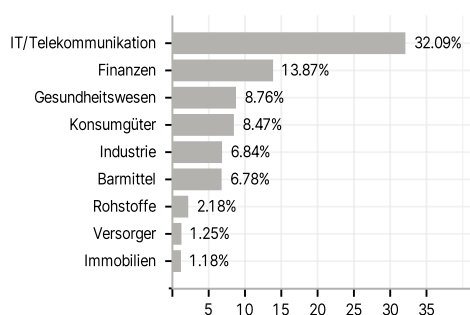
Der GreenStars Opportunities ist ein Aktienfonds. Der Investmentfonds strebt als Anlageziel Kapitalzuwachs und/oder laufende Rendite an.

Veranlagungsstruktur

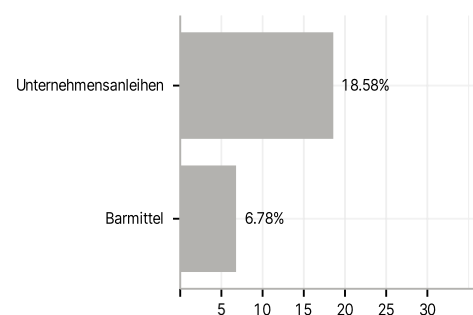
Anlagearten



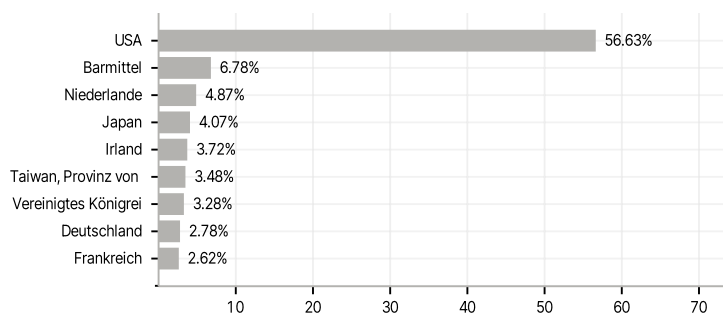
Branchen



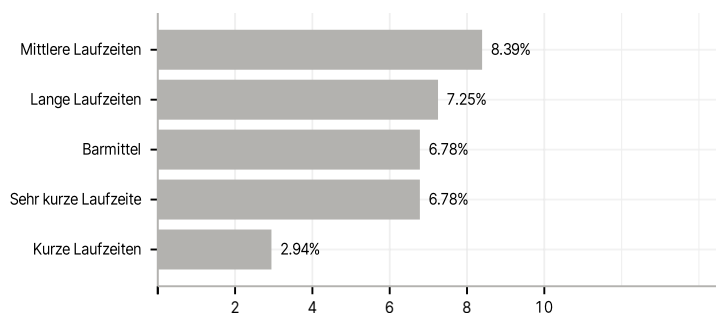
Emittenten



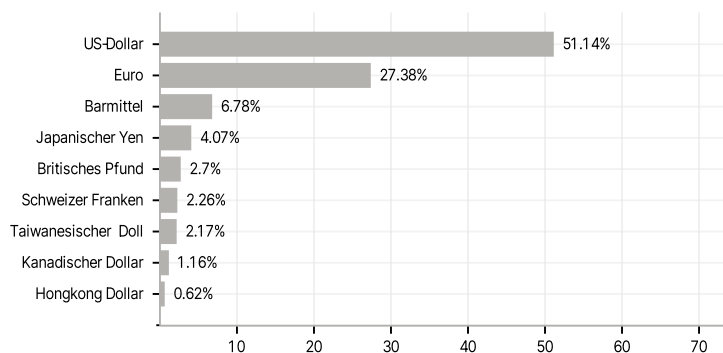
Länder



Laufzeiten



Währungen



Größte Positionen

