

DWS Invest ESG Equity Income LD / LU1616932940 / DWS2NY / DWS Investment S.A.

Aktuell 07.04.2026¹	Region	Branche	Ausschüttungsart	Typ
156,29 EUR	weltweit	enmix	ausschüttend	Aktienfonds



Risikokennzahlen

SRI	1	2	3	4	5	6	7
-----	---	---	---	---	---	---	---

Jahresperformance

2025	+7,19%
2024	+13,79%
2023	+3,80%
2022	-6,80%
2021	+25,86%

Performanceergebnisse der Vergangenheit lassen keine Rückschlüsse auf die künftige Entwicklung zu.

Stammdaten		Konditionen		Sonstige Kennzahlen	
Fondart	Einzelfond	Ausgabeaufschlag	5,00%	Mindestveranlagung	EUR 0,00
Kategorie	Aktien	Managementgebühr	1,50%	Sparplan	Nein
Fondsunterkategorie	Branchenmix	Depotgebühr	-	UCITS / OGAW	Ja
Ursprungsland	Luxemburg	Tilgungsgebühr	0,00%	Gewinnbeteiligung	0,00%
Tranchenvolumen	(07.04.2026) EUR 1,79 Mrd.	Sonstige lfd. Kosten	(10.11.2025) 1,58%	Umschichtgebühr	-
Gesamt-Fondsvolumen	(07.04.2026) EUR 2,53 Mrd.	Transaktionskosten	0,10%	Fondsgesellschaft	
Auflagedatum	07.08.2017	Ausschüttungen		DWS Investment S.A.	
KESSt-Meldefonds	Ja	06.03.2026	3.80 EUR	2 Boulevard Konrad Adenauer, L-1115, Luxembourg	
Beginn des Geschäftsjahres	01.01.	07.03.2025	3.60 EUR	Luxemburg	
Nachhaltigkeitsfondsart	Ethik/Ökologie	08.03.2024	3.35 EUR	www.dws.com	
Fondsmanager	Berberich, Martin	10.03.2023	3.30 EUR		
Thema	-	04.03.2022	2.90 EUR		

Performance	1M	6M	YTD	1J	2J	3J	5J	seit Beginn
Performance	+0,50%	+5,46%	+4,52%	+21,23%	+22,01%	+29,50%	+42,49%	+90,91%
Performance p.a.	-	-	-	+21,23%	+10,47%	+9,03%	+7,33%	+7,74%
Performance p.a. nach max. AGA	-	-	-	+15,46%	+7,80%	+7,24%	+6,30%	+7,13%
Sharpe Ratio	0,32	0,94	1,45	1,62	0,76	0,70	0,51	0,50
Volatilität	13,54%	9,74%	11,33%	11,84%	10,98%	9,84%	10,19%	11,36%
Schlechtester Monat	-	-6,01%	-6,01%	-6,01%	-6,01%	-6,01%	-6,01%	-8,53%
Bester Monat	-	+7,06%	+7,06%	+7,06%	+7,06%	+7,06%	+7,06%	+8,96%
Maximaler Verlust	-4,27%	-7,02%	-7,02%	-7,02%	-13,60%	-13,60%	-13,60%	-27,42%

Vertriebszulassung

Österreich, Deutschland, Schweiz, Luxemburg;

1. Wichtiger Hinweis zum Aktualisierungsstand: Das angegebene Datum bezieht sich ausschließlich auf die Berechnung des NAV.

Investmentstrategie

Hierzu legt der Fonds vorwiegend in Aktien weltweiter Emittenten an, von denen eine überdurchschnittliche Dividendenrendite erwartet wird. Bei der Aktienauswahl sind folgende Kriterien von entscheidender Bedeutung: Dividendenrendite über dem Marktdurchschnitt, Nachhaltigkeit der Dividendenrendite und Wachstum, Ertragswachstum in Vergangenheit und Zukunft, Kurs-Gewinn-Verhältnis. Bei der Auswahl geeigneter Anlagen werden ökologische und soziale Aspekte und die Grundsätze guter Unternehmensführung (sogenannte ESG-Kriterien für "Environmental", "Social" und "Governance") berücksichtigt.

Fondsspezifische Informationen

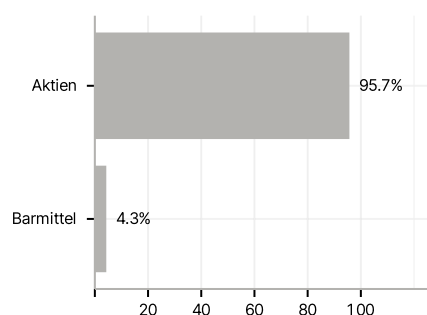
Im Rahmen der Anlagestrategie kann in wesentlichem Umfang in Derivate investiert werden. Die Fondsbestimmungen des DWS Invest ESG Equity Income LD wurden durch die FMA bewilligt. Der DWS Invest ESG Equity Income LD kann mehr als 35 % des Fondsvermögens in Wertpapiere/Geldmarktinstrumente folgender Emittenten investieren: die von einem Mitgliedstaat der Europäischen Union, seinen Gebietskörperschaften, einem sonstigen Mitgliedstaat der Organisation für wirtschaftliche Zusammenarbeit und Entwicklung (OECD) bzw. der G20 oder Singapur, oder von einer internationalen öffentlich-rechtlichen Einrichtung, der mindestens ein Mitgliedstaat der Europäischen Union angehört, begeben oder garantiert werden.

Investmentziel

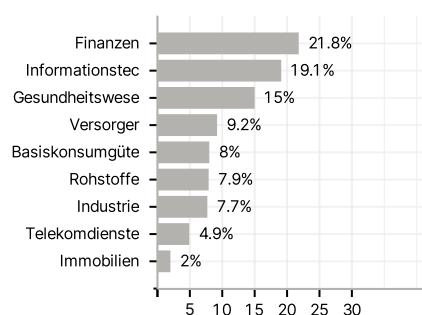
Der Fonds wird aktiv verwaltet. Der Fonds wird nicht unter Bezugnahme auf eine Benchmark verwaltet. Der Fonds bewirbt ökologische und soziale Merkmale und unterliegt den Offenlegungspflichten eines Finanzprodukts gemäß Artikel 8 Absatz 1 der Verordnung (EU) 2019/2088 über nachhaltigkeitsbezogene Offenlegungspflichten im Finanzdienstleistungssektor. Weitere Informationen zu den ESG-Kriterien können dem Verkaufsprospekt und der DWS-Website entnommen werden. Ziel der Anlagepolitik ist die Erwirtschaftung einer überdurchschnittlichen Rendite.

Veranlagungsstruktur

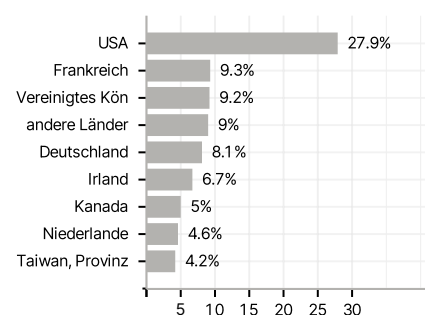
Anlagearten



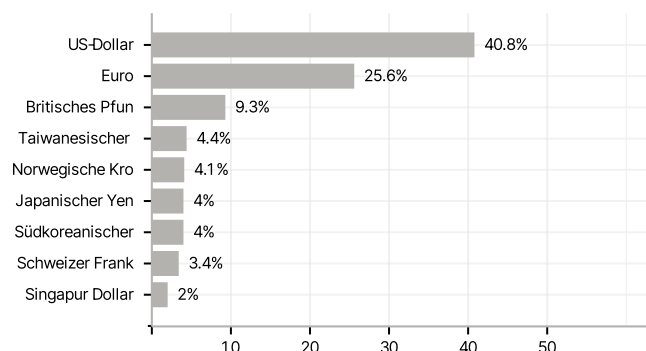
Branchen



Länder



Währungen



Größte Positionen

