

HAC Quant RENDITEPLUS defensiv gl.R (DE000A2DTL45)

KAG: HANSAINVEST

ISIN: DE000A2DTL45

Rücknahmepreis: 24,54 EUR

Stand: 19.09.2024

Auflagedatum	01.12.17
Ausgabeaufschlag	3,00%
Konditionsdetails auf www.bawag.at	
Fondsvolumen	6.38 Mio.
Ertragstyp	ausschüttend
Letzte Ausschüttung	keine
Anlageregion	weltweit
Fondstyp	Mischfonds/anleihenorientiert
Fondsmanager	HAC Asset Management...



Kapitalanlagegesellschaft

HANSAINVEST
Kapstadtring 8
22297 Hamburg
Deutschland
https://www.hansainvest.com

Wertentwicklung*	1J	3J p.a.	5J p.a.
Performance vor AGA	+2,52%	-0,25%	+1,34%
Performance nach max. AGA	-0,46%	-1,23%	+0,74%

Kennzahlen*	1J	3J	5J
Sharpe Ratio	-0,20	-0,98	-0,47
Volatilität	+4,67%	+3,79%	+4,50%

* Performanceergebnisse der Vergangenheit lassen keine Rückschlüsse auf die künftige Entwicklung zu.

Fondsstrategie

Ziel des HAC Quant RENDITEPLUS defensiv global ist es, einen positiven Wertzuwachs bei niedriger Schwankungsbreite zu generieren. Dabei wird die Erzielung einer Rendite bei angemessenem Risiko angestrebt. Um dieses Ziel zu erreichen, strebt das Fondsmanagement an, Aktien zu selektieren, die eine vorteilhafte und schwankungsarme Wertentwicklung ermöglichen. Zur Risikosteuerung und Ertragsgenerierung werden unter der Zuhilfenahme einer Trendmatrix Derivate (Futures und Optionen) sowohl zu Absicherungs- als auch Investitionszwecken eingesetzt. Der Fonds kann zudem in festverzinsliche Wertpapiere und in Zertifikate investieren. Der Fonds bewirbt unter anderem ökologische oder soziale Merkmale oder eine Kombination aus diesen Merkmalen und ist damit als Fonds gem. Art. 8 Abs. 1 der Verordnung (EU) 2019/2088 ("Offenlegungsverordnung") zu qualifizieren. Details der berücksichtigten Merkmale sind dem Anhang "Ökologische und/oder soziale Merkmale" zum Prospekt und der Homepage unter <https://fondswelt.hansainvest.com/de/fondszusammenfassung/664> zu entnehmen.

Die Anlagestrategie des Fonds beinhaltet einen aktiven Managementprozess. Der Fonds bildet weder einen Wertpapierindex ab, noch orientiert sich die Gesellschaft für den Fonds an einem festgelegten Vergleichsmaßstab. Dies bedeutet, dass der Fondsmanager die für den Fonds zu erwerbenden Vermögensgegenstände auf Basis eines festgelegten Investitionsprozesses aktiv identifiziert, im eigenen Ermessen auswählt und nicht passiv einen Referenzindex nachbildet. Grundlage des Investitionsprozesses ist ein etablierter Research Prozess, bei dem der Fondsmanager potentiell interessante Unternehmen, Regionen, Staaten oder Wirtschaftszweige insbesondere auf Basis von Datenbankanalysen, Unternehmensberichten, Wirtschaftsprognosen, öffentlich verfügbaren Informationen und persönlichen Eindrücken und Gesprächen analysiert. Nach Durchführung dieses Prozesses entscheidet der Fondsmanager unter Beachtung der gesetzlichen Vorgaben und Anlagebedingungen über den Kauf und Verkauf des konkreten Vermögensgegenstandes. Gründe für An- oder Verkauf können hierbei insbesondere eine veränderte Einschätzung der zukünftigen Unternehmensentwicklung, die aktuelle Markt- oder Nachrichtenlage, die regionalen, globalen oder branchenspezifischen Konjunktur- und Wachstumsprognosen und die zum Zeitpunkt der Entscheidung bestehende Risikotragfähigkeit oder Liquidität des Fonds sein. Im Rahmen des Investitionsprozesses werden auch die mit dem An- oder Verkauf verbundenen möglichen Risiken berücksichtigt. Risiken können hierbei eingegangen werden, wenn...

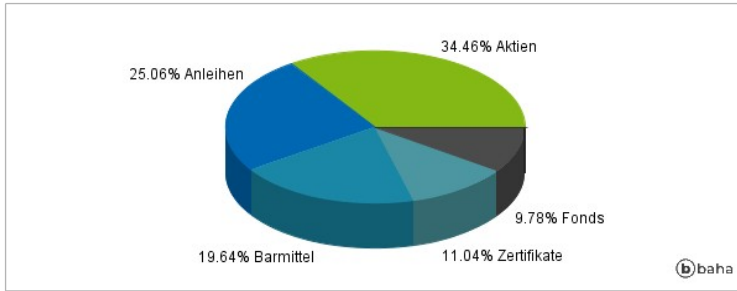
Kommentar:

Fondsspezifische Information

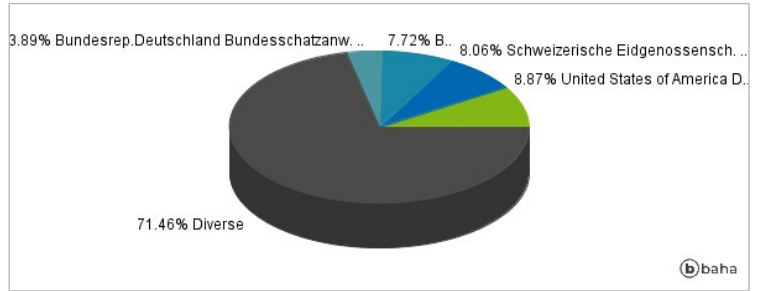
RISIKOHINWEISE: Die Informationen auf dieser Seite dienen ausschließlich zu Informationszwecken und sollten weder als Verkaufsangebot noch als Aufforderung zum Kauf des Wertpapiers oder einer Empfehlung zugunsten des Wertpapiers verstanden werden. Die baha GmbH und die BAWAG P.S.K. Bank für Arbeit und Wirtschaft und Österreichische Postsparkasse Aktiengesellschaft übernehmen trotz sorgfältigster Recherche keinerlei Haftung für die Richtigkeit der angegebenen Daten.

Factsheet erstellt von: www.baha.com

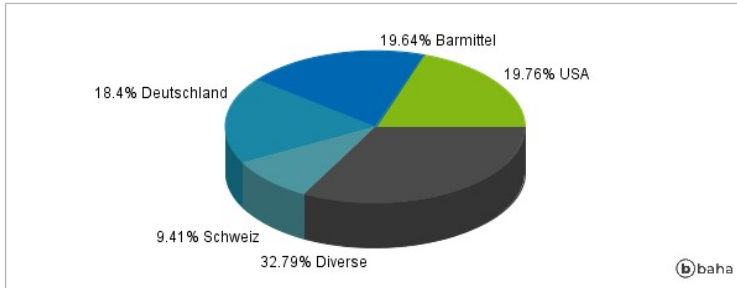
Anlagearten



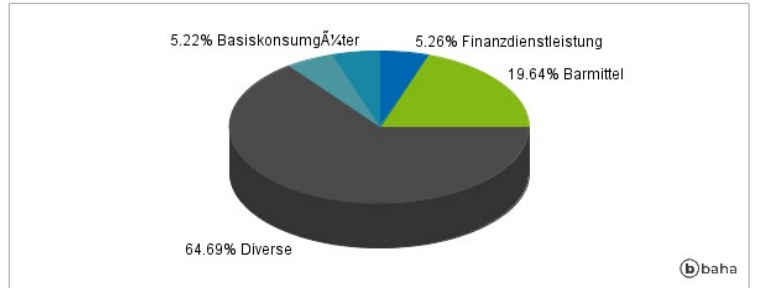
Größte Positionen



Länderverteilung



Branchenverteilung



Historische Daten: 09/2024

Erstellt: 19.09.2024 18:12