

**Allianz Wachstum Euroland - IT20 - EUR / DE000A2ATB99 / A2ATB9 / Allianz GI.Investors**

|                                       |               |                |                         |             |
|---------------------------------------|---------------|----------------|-------------------------|-------------|
| <b>Aktuell 22.05.2026<sup>1</sup></b> | <b>Region</b> | <b>Branche</b> | <b>Ausschüttungsart</b> | <b>Typ</b>  |
| 1262,68 EUR                           | Euroland      | enmix          | thesaurierend           | Aktienfonds |


**Risikokennzahlen**

|     |   |   |   |   |          |   |   |
|-----|---|---|---|---|----------|---|---|
| SRI | 1 | 2 | 3 | 4 | <b>5</b> | 6 | 7 |
|-----|---|---|---|---|----------|---|---|

**Jahresperformance**

|      |         |
|------|---------|
| 2025 | +1,43%  |
| 2024 | -1,58%  |
| 2023 | +19,19% |
| 2022 | -31,61% |
| 2021 | +20,97% |

Performanceergebnisse der Vergangenheit lassen keine Rückschlüsse auf die künftige Entwicklung zu.

| Stammdaten                 |                              | Konditionen   |                    | Sonstige Kennzahlen      |                  |
|----------------------------|------------------------------|---|--------------------|--------------------------|------------------|
| Fondart                    | Einzelfond                   | Ausgabeaufschlag  | 0,00%              | Mindestveranlagung       | EUR 4.000.000,00 |
| Kategorie                  | Aktien                       | Managementgebühr  | 0,95%              | Sparplan                 | Nein             |
| Fondsunterkategorie        | Branchenmix                  | Depotgebühr   | -                  | UCITS / OGAW             | Ja               |
| Ursprungsland              | Deutschland                  | Tilgungsgebühr  | 0,00%              | Gewinnbeteiligung        | 0,00%            |
| Tranchenvolumen            | (22.05.2026) EUR 3,03 Mio.   | Sonstige lfd. Kosten  | (16.04.2026) 0,95% | Umschichtgebühr          | -                |
| Gesamt-Fondsvolumen        | (22.05.2026) EUR 283,33 Mio. | Transaktionskosten  | 0,03%              | <b>Fondsgesellschaft</b> |                  |
| Auflegedatum               | 16.11.2017                   | Allianz GI.Investors  |                    |                          |                  |
| KESSt-Meldefonds           | Nein                         | Bockenheimer Landstraße 42-44, 60323, Frankfurt am Main           |                    |                          |                  |
| Beginn des Geschäftsjahres | 01.12.                       | Deutschland   |                    |                          |                  |
| Nachhaltigkeitsfondsart    | -                            | <a href="https://www.allianzgi.com">https://www.allianzgi.com</a> |                    |                          |                  |
| Fondsmanager               | Thomas Orthen                |   |                    |                          |                  |
| Thema                      | -                            |   |                    |                          |                  |

| Performance                    | 1M     | 6M      | YTD     | 1J      | 2J      | 3J      | 5J      | seit Beginn |
|--------------------------------|--------|---------|---------|---------|---------|---------|---------|-------------|
| Performance                    | +1,10% | +1,87%  | -2,08%  | -7,06%  | -10,15% | -1,82%  | -12,16% | +25,19%     |
| Performance p.a.               | -      | -       | -       | -7,06%  | -5,21%  | -0,61%  | -2,56%  | +2,67%      |
| Performance p.a. nach max. AGA | -      | -       | -       | -7,06%  | -5,21%  | -0,61%  | -2,56%  | +2,67%      |
| Sharpe Ratio                   | 0,61   | 0,08    | -0,34   | -0,52   | -0,38   | -0,15   | -0,23   | 0,02        |
| Volatilität                    | 19,52% | 19,91%  | 21,86%  | 17,69%  | 19,40%  | 18,06%  | 20,42%  | 19,95%      |
| Schlechtester Monat            | -      | -12,37% | -12,37% | -12,37% | -12,37% | -12,37% | -13,10% | -13,10%     |
| Bester Monat                   | -      | +5,43%  | +5,43%  | +6,33%  | +10,09% | +11,70% | +12,65% | +13,70%     |
| Maximaler Verlust              | -4,88% | -16,40% | -16,40% | -17,72% | -21,47% | -21,55% | -40,43% | -40,43%     |

**Vertriebszulassung**

Österreich, Deutschland;

1. Wichtiger Hinweis zum Aktualisierungsstand: Das angegebene Datum bezieht sich ausschließlich auf die Berechnung des NAV.

RISIKOHINWEISE: Die Informationen auf dieser Seite dienen ausschließlich zu Informationszwecken und sollten weder als Verkaufsangebot noch als Aufforderung zum Kauf des Wertpapiers oder einer Empfehlung zugunsten des Wertpapiers verstanden werden. Die baha GmbH und die BAWAG P.S.K. Bank für Arbeit und Wirtschaft und Österreichische Postsparkasse Aktiengesellschaft übernehmen trotz sorgfältigster Recherche keinerlei Haftung für die Richtigkeit der angegebenen Daten.  
Factsheet erstellt von: www.baha.com am 25.05.2026 17:13

### Investmentstrategie

Der Fonds verfolgt die KPI-Strategie (relativ) und fördert die Reduzierung von Treibhausgasemissionen. Ein im Rahmen der Anwendung der KPI-Strategie (relativ) angewandter "Schlüsselindikator" misst die Treibhausgasintensität des Fonds, indem die gewichtete durchschnittliche Intensität der Treibhausgasemissionen der im Fondsportfolio enthaltenen Emittenten, die wiederum auf Basis des Jahresumsatzes der einzelnen betreffenden Unternehmen berechnet wird, ermittelt wird (THG-Intensität). Die Reduzierung von Treibhausgasemissionen wird dahingehend berücksichtigt, dass die THG-Intensität des Fonds im Vergleich zur THG-Intensität der Benchmark des Fonds 20 % niedriger sein muss. Im Rahmen der Anwendung der KPI-Strategie (relativ) werden zudem bestimmte Emittenten aufgrund der Anwendung von Mindestausschlusskriterien ausgeschlossen. Zudem werden Emittenten, die in hohem Maße gegen gute Unternehmensführungspraktiken verstoßen, nicht erworben. Mindestens 70 % des Fondsvermögens werden direkt oder über Derivate in Wachstumsaktien, d.h. Aktien und vergleichbare Papiere, deren Wachstumspotenzial nach Einschätzung des Investmentmanagers des Fonds im aktuellen Kurs nicht hinreichend berücksichtigt ist, und von Unternehmen begeben werden, die ihren Sitz in einem Teilnehmerstaat der Europäischen Währungsunion haben.

### Fondsspezifische Informationen

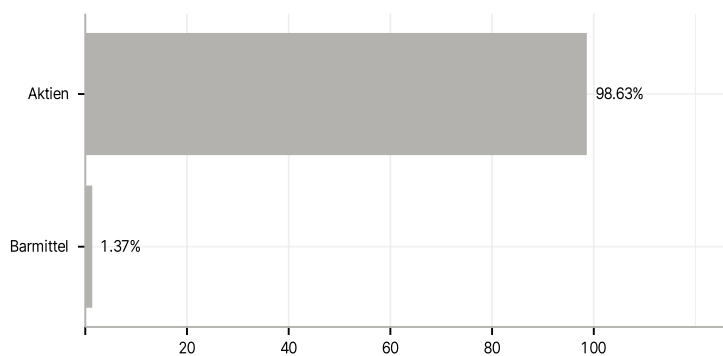
Im Rahmen der Anlagestrategie kann in wesentlichem Umfang in Derivate investiert werden.

### Investmentziel

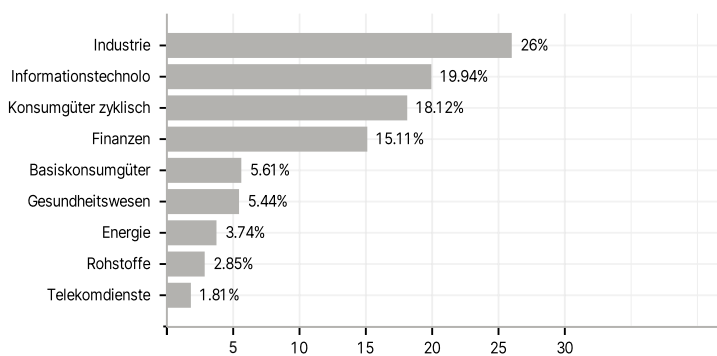
Ziel der Anlagepolitik des Fonds im Rahmen der Anlagegrundsätze ist es, auf langfristige Sicht Kapitalwachstum durch Engagement vorwiegend an den Aktienmärkten der Teilnehmerstaaten der Europäischen Währungsunion unter Anwendung der Strategie für Schlüsselindikatoren mit relativem Ansatz (die "KPI-Strategie (relativ)") zu erwirtschaften.

### Veranlagungsstruktur

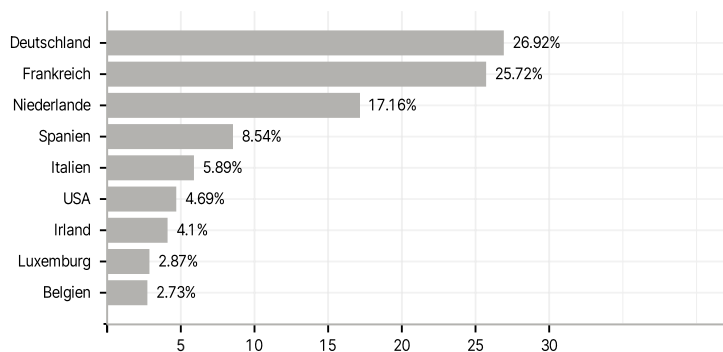
#### Anlagearten



#### Branchen



#### Länder



#### Größte Positionen

