

FAST Asia Fd.Y Acc EUR (LUI575863276)

KAG: FIL IM (LU)

ISIN: LUI575863276

Rücknahmepreis: 124,45 EUR

Stand: 20.12.2024

Auflagedatum	16.03.17
Ausgabeaufschlag	-
Konditionsdetails auf www.bawag.at	
Fondsvolumen	38,53 Mio.
Ertragstyp	thesaurierend
Letzte Ausschüttung	keine
Anlageregion	Asien (exkl. Japan)
Fondstyp	Branchenmix
Fondsmanager	Anthony Srom

Kapitalanlagegesellschaft

FIL IM (LU)
Kärntner Straße 9
Top 8 1010
Österreich
https://www.fidelity.at



Wertentwicklung*

	IJ	3J p.a.	5J p.a.
Performance vor AGA	+9,04%	-2,53%	+0,38%
Performance nach max. AGA	+9,04%	-2,53%	+0,38%

Kennzahlen*

	IJ	3J	5J
Sharpe Ratio	0,43	-0,32	-0,13
Volatilität	+14,48%	+16,84%	+18,30%

* Performanceergebnisse der Vergangenheit lassen keine Rückschlüsse auf die künftige Entwicklung zu.

Fondsstrategie

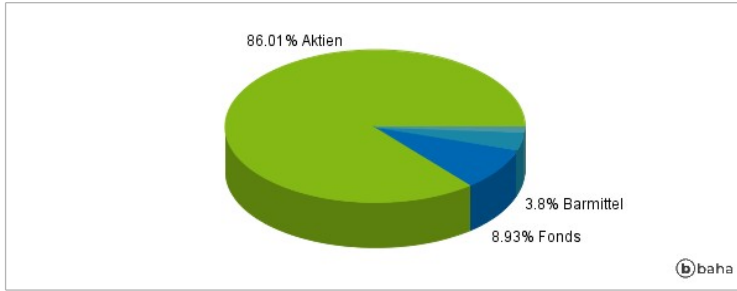
Der Teilfonds strebt langfristiges Kapitalwachstum an. Der Teilfonds investiert mindestens 70 % seines Vermögens in Aktien von Unternehmen, die in der Region Asien (ohne Japan), einschließlich Schwellenländer, börsennotiert sind, ihren Hauptsitz dort haben oder den Großteil ihrer Geschäftstätigkeit dort ausüben.

Kommentar:

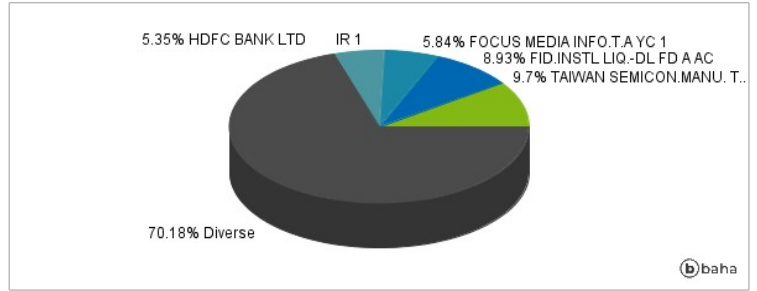
Fondsspezifische Information

Im Rahmen der Anlagestrategie kann in wesentlichem Umfang in Derivate investiert werden. Aufgrund der Zusammensetzung des Fonds oder der verwendeten Managementtechniken weist der Fonds eine erhöhte Volatilität auf, d.h. die Anteilswerte sind auch innerhalb kurzer Zeiträume großen Schwankungen nach oben und nach unten ausgesetzt, wobei auch Kapitalverluste nicht ausgeschlossen werden können. Die Fondsbestimmungen des FAST Asia Fd.Y Acc EUR wurden durch die FMA bewilligt. Der FAST Asia Fd.Y Acc EUR kann mehr als 35 % des Fondsvermögens in Wertpapiere/Geldmarktinstrumente folgender Emittenten investieren: die von einem Mitgliedstaat, dessen Gebietskörperschaften, einem von der CSSF zugelassenen Nicht-EUMitgliedstaat (zum Zeitpunkt dieses Prospekts die OECD-Staaten, Singapur und G20-Mitgliedstaaten) oder von internationalen Organismen öffentlich-rechtlichen Charakters, denen ein oder mehrere EU-Mitgliedstaaten angehören, begeben oder garantiert werden.

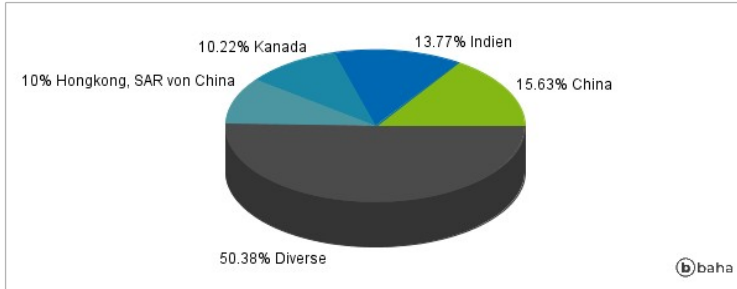
Anlagearten



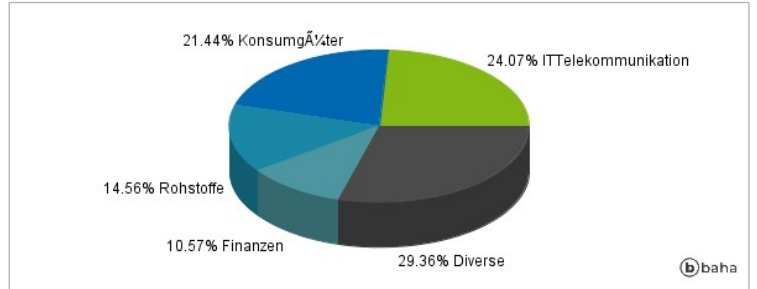
Größte Positionen



Länderverteilung



Branchenverteilung



Historische Daten: 12/2024

Erstellt: 23.12.2024 19:21