

AB SICAV I Sustainable US Thematic Portfolio Class I EUR H / LU0520234088 / A1C3BK / AllianceBernstein LU

Aktuell 22.05.2026¹	Region	Branche	Ausschüttungsart	Typ
80,06 EUR	USA	enmix	thesaurierend	Aktienfonds



Risikokennzahlen							
SRI	1	2	3	4	5	6	7
Jahresperformance							
2025	+4,49%						
2024	+8,46%						
2023	+17,31%						
2022	-26,10%						
2021	+23,93%						

Performanceergebnisse der Vergangenheit lassen keine Rückschlüsse auf die künftige Entwicklung zu.

Stammdaten		Konditionen		Sonstige Kennzahlen	
Fondart	Einzelfond	Ausgabeaufschlag	1,50%	Mindestveranlagung	EUR 1.000.000,00
Kategorie	Aktien	Managementgebühr	0,70%	Sparplan	Nein
Fondsunterkategorie	Branchenmix	Depotgebühr	0,50%	UCITS / OGAW	Ja
Ursprungsland	Luxemburg	Tilgungsgebühr	0,00%	Gewinnbeteiligung	0,00%
Tranchenvolumen	(22.05.2026) USD 1,89 Mio.	Sonstige lfd. Kosten (25.02.2026)	0,95%	Umschichtgebühr	-
Gesamt-Fondsvolumen	(22.05.2026) USD 325,37 Mio.	Transaktionskosten	0,35%	Fondsgesellschaft	
Auflegedatum	15.07.2010	AllianceBernstein LU			
KESSt-Meldefonds	Ja	2-4, rue Eugene Ruppert, 2453, Luxemburg			
Beginn des Geschäftsjahres	01.06.	Luxemburg			
Nachhaltigkeitsfondsart	Ethik/Ökologie	https://www.alliancebernstein.com			
Fondsmanager	Ed Bryan, Ben Ruegsegger				
Thema	-				

Performance	1M	6M	YTD	1J	2J	3J	5J	seit Beginn
Performance	+4,14%	+3,64%	+3,02%	+12,51%	+8,00%	+31,25%	+17,94%	+433,73%
Performance p.a.	-	-	-	+12,51%	+3,92%	+9,48%	+3,36%	+11,13%
Performance p.a. nach max. AGA	-	-	-	+10,84%	+3,15%	+8,94%	+3,05%	+11,02%
Sharpe Ratio	4,54	0,38	0,39	0,77	0,10	0,47	0,06	0,48
Volatilität	13,55%	14,13%	14,87%	13,37%	16,71%	15,54%	17,95%	18,55%
Schlechtester Monat	-	-6,47%	-6,47%	-6,47%	-6,47%	-6,47%	-10,84%	-14,20%
Bester Monat	-	+9,56%	+9,56%	+9,56%	+9,56%	+9,56%	+12,19%	+14,64%
Maximaler Verlust	-2,36%	-14,20%	-12,73%	-15,31%	-24,29%	-24,29%	-33,18%	-33,18%

Vertriebszulassung

Österreich, Deutschland, Schweiz;

1. Wichtiger Hinweis zum Aktualisierungsstand: Das angegebene Datum bezieht sich ausschließlich auf die Berechnung des NAV.

RISIKOHINWEISE: Die Informationen auf dieser Seite dienen ausschließlich zu Informationszwecken und sollten weder als Verkaufsangebot noch als Aufforderung zum Kauf des Wertpapiers oder einer Empfehlung zugunsten des Wertpapiers verstanden werden. Die baha GmbH und die BAWAG P.S.K. Bank für Arbeit und Wirtschaft und Österreichische Postsparkasse Aktiengesellschaft übernehmen trotz sorgfältigster Recherche keinerlei Haftung für die Richtigkeit der angegebenen Daten.
Factsheet erstellt von: www.baha.com am 26.05.2026 10:00

Investmentstrategie

Unter Normalbedingungen investiert das Portfolio in der Regel mindestens 80 % des Nettoanlagevermögens in Aktien von Emittenten, die nach Ansicht des Anlageverwalters positiv auf nachhaltige Anlagethemen ausgerichtet sind. Das Portfolio investiert hauptsächlich in mittlere und große Unternehmen, die in den USA gegründet sind, dort erheblichen Geschäftstätigkeiten nachgehen oder von US-Entwicklungen betroffen sind. Der Anlageverwalter investiert in Wertpapiere, die seiner Meinung nach auf umwelt- oder sozialrelevante nachhaltige Anlagethemen ausgerichtet sind, die aus den Zielen der UN-Ziele für nachhaltige Entwicklung ("UN SDG") abgeleitet werden.

Fondsspezifische Informationen

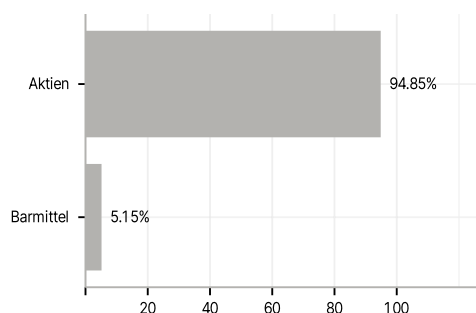
Im Rahmen der Anlagestrategie kann überwiegend in Einlagen investiert werden. Im Rahmen der Anlagestrategie kann in wesentlichem Umfang in Derivate investiert werden. Die Fondsbestimmungen des AB SICAV I Sustainable US Thematic Portfolio Class I EUR H wurden durch die FMA bewilligt. Der AB SICAV I Sustainable US Thematic Portfolio Class I EUR H kann mehr als 35 % des Fondsvermögens in Wertpapiere/Geldmarktinstrumente folgender Emittenten investieren: die Wertpapiere werden von einem Europäischen Staat, seinen Gebietskörperschaften, einem Mitgliedstaat der OECD oder der G20, Singapur oder einer internationalen Einrichtung öffentlich-rechtlichen Charakters, der ein oder mehrere Europäische Staaten angehören, begeben.

Investmentziel

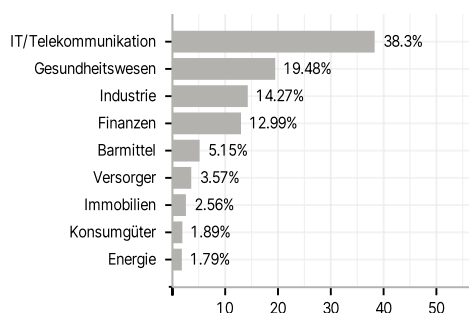
Das Ziel des Portfolio ist es, den Wert Ihrer Anlage mithilfe von Kapitalwachstum zu steigern.

Veranlagungsstruktur

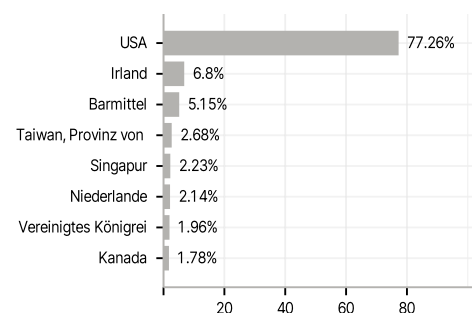
Anlagearten



Branchen



Länder



Währungen



Größte Positionen

