

**Federated Hermes Global Emerging Markets Equity Fund Klasse F2 EUR Aussch. Anteile / IE00B3DJ5L08 / A1XAP6 / Hermes...**

|                                       |                  |                |                         |             |
|---------------------------------------|------------------|----------------|-------------------------|-------------|
| <b>Aktuell 24.04.2026<sup>1</sup></b> | <b>Region</b>    | <b>Branche</b> | <b>Ausschüttungsart</b> | <b>Typ</b>  |
| 4,20 EUR                              | Emerging Markets | enmix          | ausschüttend            | Aktienfonds |



|                          |   |   |   |   |   |   |         |
|--------------------------|---|---|---|---|---|---|---------|
| <b>Risikokennzahlen</b>  |   |   |   |   |   |   |         |
| SRI                      | 1 | 2 | 3 | 4 | 5 | 6 | 7       |
| <b>Jahresperformance</b> |   |   |   |   |   |   |         |
| 2025                     |   |   |   |   |   |   | +15,51% |
| 2024                     |   |   |   |   |   |   | +12,67% |
| 2023                     |   |   |   |   |   |   | -0,42%  |
| 2022                     |   |   |   |   |   |   | -18,81% |
| 2021                     |   |   |   |   |   |   | +1,16%  |

Performanceergebnisse der Vergangenheit lassen keine Rückschlüsse auf die künftige Entwicklung zu.

|                            |   |                       |                    |   |                |
|----------------------------|---|-----------------------|--------------------|---|----------------|
| <b>Stammdaten</b>          |   | <b>Konditionen</b>    |                    | <b>Sonstige Kennzahlen</b>  |                |
| Fondart                    | Einzelfond                                      | Ausgabeaufschlag      | 0,00%              | Mindestveranlagung  | EUR 100.000,00 |
| Kategorie                  | Aktien  | Managementgebühr      | 1,00%              | Sparplan  | Nein           |
| Fondsunterkategorie        | Branchenmix                                     | Depotgebühr           | 0,01%              | UCITS / OGAW  | Ja             |
| Ursprungsland              | Irland  | Tilgungsgebühr        | 0,00%              | Gewinnbeteiligung   | 0,00%          |
| Tranchenvolumen            | (24.04.2026) USD 40,46 Mio.                     | Sonstige lfd. Kosten  | (16.04.2026) 1,12% | Umschichtgebühr   | -              |
| Gesamt-Fondsvolumen        | -   | Transaktionskosten    | 0,36%              | <b>Fondsgesellschaft</b>  |                |
| Auflegedatum               | 26.04.2016                                      | <b>Ausschüttungen</b> |                    | Hermes Fd. M.(IE)   |                |
| KESSt-Meldefonds           | Ja  | 02.01.2026            | 0.01 EUR           | 7/8 Upper Mount Street, D02 FT59, Dublin  |                |
| Beginn des Geschäftsjahres | 01.01.  | 01.07.2025            | 0.03 EUR           | Irland  |                |
| Nachhaltigkeitsfondsart    | -   | 02.01.2025            | 0.01 EUR           | <a href="https://www.hermes-investment.com">https://www.hermes-investment.com</a> |                |
| Fondsmanager               | Kunjala Gala Vivek Bhutoria                     | 01.07.2024            | 0.02 EUR           |   |                |
|                            | Kunjala Gala, Vivek Bhutoria, Christopher Clube | 02.01.2024            | 0.01 EUR           |   |                |
| Thema                      | -   |                       |                    |   |                |

| Performance                    | 1M      | 6M      | YTD     | 1J      | 2J      | 3J      | 5J      | seit Beginn |
|--------------------------------|---------|---------|---------|---------|---------|---------|---------|-------------|
| Performance                    | +10,45% | +16,67% | +17,82% | +48,72% | +45,17% | +56,81% | +19,52% | +61,67%     |
| Performance p.a.               | -       | -       | -       | +48,72% | +20,49% | +16,16% | +3,63%  | +5,82%      |
| Performance p.a. nach max. AGA | -       | -       | -       | +48,72% | +20,49% | +16,18% | +3,63%  | +5,81%      |
| Sharpe Ratio                   | 10,09   | 1,73    | 3,04    | 2,84    | 1,12    | 0,93    | 0,09    | 0,22        |
| Volatilität                    | 21,82%  | 19,73%  | 22,03%  | 16,39%  | 16,37%  | 15,11%  | 15,80%  | 16,53%      |
| Schlechtester Monat            | -       | -10,43% | -10,43% | -10,43% | -10,43% | -10,43% | -10,43% | -15,55%     |
| Bester Monat                   | -       | +12,99% | +12,99% | +12,99% | +12,99% | +12,99% | +12,99% | +12,99%     |
| Maximaler Verlust              | -4,01%  | -10,83% | -10,83% | -10,83% | -18,67% | -18,67% | -28,99% | -32,88%     |

**Vertriebszulassung**  
Österreich, Deutschland, Schweiz;

1. Wichtiger Hinweis zum Aktualisierungsstand: Das angegebene Datum bezieht sich ausschließlich auf die Berechnung des NAV.

RISIKOHINWEISE: Die Informationen auf dieser Seite dienen ausschließlich zu Informationszwecken und sollten weder als Verkaufsangebot noch als Aufforderung zum Kauf des Wertpapiers oder einer Empfehlung zugunsten des Wertpapiers verstanden werden. Die baha GmbH und die BAWAG P.S.K. Bank für Arbeit und Wirtschaft und Österreichische Postsparkasse Aktiengesellschaft übernehmen trotz sorgfältigster Recherche keinerlei Haftung für die Richtigkeit der angegebenen Daten.  
Factsheet erstellt von: www.baha.com am 26.04.2026 20:55

### Investmentstrategie

Der Fonds ist ein Fonds gemäß Artikel 8 der Offenlegungsverordnung. Dabei berücksichtigt der Anlageverwalter, wie gut die Unternehmen Faktoren steuern, die sich auf Umwelt, Soziales und Unternehmensführung ("ESG") beziehen. Die Unternehmen haben entweder starke oder sich verbessernde ESG-Merkmale. Der Fonds darf in begrenztem Umfang Darlehen aufnehmen (maximal 10% des Fondswerts). Hebelung ist in der Anlagestrategie des Fonds nicht vorgesehen.

### Fondsspezifische Informationen

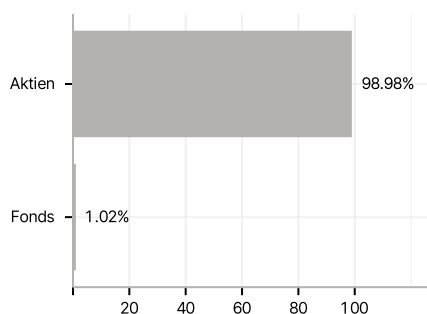
Im Rahmen der Anlagestrategie kann in wesentlichem Umfang in Derivate investiert werden. Die Fondsbestimmungen des Federated Hermes Global Emerging Markets Equity Fund Klasse F2 EUR Aussch. Anteile wurden durch die FMA bewilligt. Der Federated Hermes Global Emerging Markets Equity Fund Klasse F2 EUR Aussch. Anteile kann mehr als 35 % des Fondsvermögens in Wertpapiere/Geldmarktinstrumente folgender Emittenten investieren: issued or guaranteed by any Member State, its local authorities, non-Member States or public international body of which one or more Member States are members. The individual issuers must be listed in the prospectus and may be drawn from the following list: OECD Governments (provided the relevant issues are investment grade), Government of the People's Republic of China, Government of Brazil (provided the relevant issues are investment grade), Government of India (provided the relevant issues are investment grade), Government of Singapore, European Investment Bank, European Bank for Reconstruction and Development, International Finance Corporation, International Monetary Fund, Euratom, The Asian Development Bank, European Central Bank, Council of Europe, Eurofima, African Development Bank, International Bank for Reconstruction and Development (The World Bank), The Inter-American Development Bank, European Union, Federal National Mortgage Association (Fannie Mae), Federal Home Loan Mortgage Corporation (Freddie Mac), Government National Mortgage Association (Ginnie Mae), Student Loan Marketing Association (Sallie Mae), Federal Home Loan Bank, Federal Farm Credit Bank, Tennessee Valley Authority, Straight-A Funding LLC, Export-Import Bank..

### Investmentziel

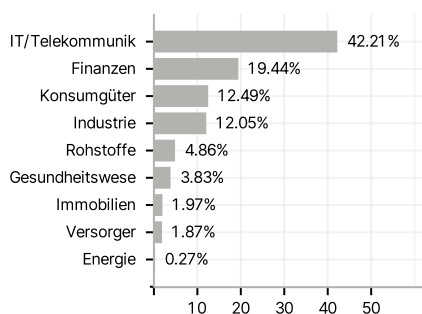
Der Fonds ist bestrebt, den Wert Ihrer Anlage über einen rollierenden Zeitraum von fünf Jahren zu steigern. Es kann jedoch nicht garantiert werden, dass dieses Ziel erreicht wird. Ihr Kapital ist also einem Risiko ausgesetzt. Der Fonds ist ein aktiv verwaltetes diversifiziertes Portfolio, das mindestens 80% in Anteile von Unternehmen investiert, die in Schwellenmärkten weltweit ansässig sind oder dort wesentliche Erträge erwirtschaften. Gelegentlich kann der Fonds auch in anderen Finanzinstrumenten anlegen, beispielsweise anderen Fonds und Anleihen mit und ohne Rating sowie Derivaten.

### Veranlagungsstruktur

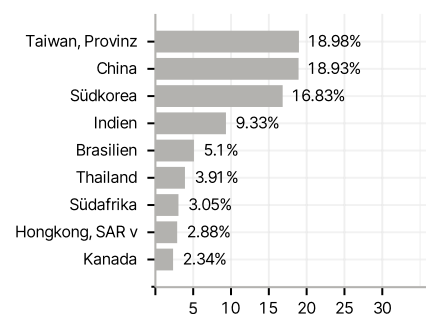
#### Anlagearten



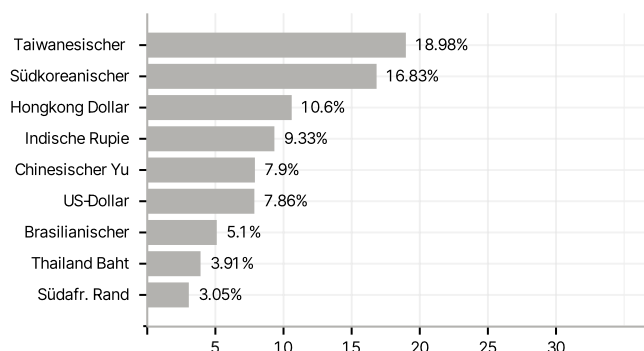
#### Branchen



#### Länder



#### Währungen



#### Größte Positionen

