

## Berenberg Eurozone Focus Fund - Anteilklasse R A / LU1637618403 / A2DVQG / Universal-Inv. (LU)

|                                       |               |                |                         |             |
|---------------------------------------|---------------|----------------|-------------------------|-------------|
| <b>Aktuell 23.04.2026<sup>1</sup></b> | <b>Region</b> | <b>Branche</b> | <b>Ausschüttungsart</b> | <b>Typ</b>  |
| 145,44 EUR                            | Euroland      | enmix          | thesaurierend           | Aktienfonds |



### Risikokennzahlen

|     |   |   |   |   |          |   |   |
|-----|---|---|---|---|----------|---|---|
| SRI | 1 | 2 | 3 | 4 | <b>5</b> | 6 | 7 |
|-----|---|---|---|---|----------|---|---|

### Jahresperformance

|      |         |
|------|---------|
| 2025 | +11,13% |
| 2024 | -5,46%  |
| 2023 | +3,26%  |
| 2022 | -31,88% |
| 2021 | +23,09% |

Performanceergebnisse der Vergangenheit lassen keine Rückschlüsse auf die künftige Entwicklung zu.

| Stammdaten                 |                             | Konditionen   |       | Sonstige Kennzahlen      |          |
|----------------------------|-----------------------------|---|-------|--------------------------|----------|
| Fondart                    | Einzelfond                  | Ausgabeaufschlag  | 5,00% | Mindestveranlagung       | EUR 0,00 |
| Kategorie                  | Aktien                      | Managementgebühr  | 1,60% | Sparplan                 | Nein     |
| Fondsunterkategorie        | Branchenmix                 | Depotgebühr   | -     | UCITS / OGAW             | Ja       |
| Ursprungsland              | Luxemburg                   | Tilgungsgebühr  | 0,00% | Gewinnbeteiligung        | 0,00%    |
| Tranchenvolumen            | (23.04.2026) EUR 9,44 Mio.  | Sonstige lfd. Kosten (30.04.2025)   | 1,90% | Umschichtgebühr          | -        |
| Gesamt-Fondsvolumen        | (23.04.2026) EUR 11,78 Mio. | Transaktionskosten  | 0,20% | <b>Fondsgesellschaft</b> |          |
| Auflegedatum               | 02.10.2017                  | Universal-Inv. (LU)   |       |                          |          |
| KESSt-Meldefonds           | Ja                          | Rue de Flaxweiler 15, 6790, Grevenmacher  |       |                          |          |
| Beginn des Geschäftsjahres | 01.01.                      | Luxemburg   |       |                          |          |
| Nachhaltigkeitsfondsart    | -                           | <a href="https://www.universal-investment.com">https://www.universal-investment.com</a> |       |                          |          |
| Fondsmanager               | Matthias Born               |   |       |                          |          |
| Thema                      | -                           |   |       |                          |          |

| Performance                    | 1M      | 6M      | YTD     | 1J      | 2J      | 3J      | 5J      | seit Beginn |
|--------------------------------|---------|---------|---------|---------|---------|---------|---------|-------------|
| Performance                    | +10,26% | +5,16%  | +5,36%  | +17,03% | +11,66% | +3,84%  | -12,05% | +45,44%     |
| Performance p.a.               | -       | -       | -       | +17,03% | +5,67%  | +1,26%  | -2,53%  | +4,47%      |
| Performance p.a. nach max. AGA | -       | -       | -       | +11,45% | +3,12%  | -0,37%  | -3,48%  | +3,87%      |
| Sharpe Ratio                   | 9,36    | 0,48    | 0,80    | 0,94    | 0,21    | -0,05   | -0,25   | 0,12        |
| Volatilität                    | 22,83%  | 17,75%  | 20,82%  | 15,81%  | 17,11%  | 16,40%  | 18,70%  | 18,74%      |
| Schlechtester Monat            | -       | -7,14%  | -7,14%  | -7,14%  | -7,14%  | -7,14%  | -13,01% | -13,01%     |
| Bester Monat                   | -       | +9,07%  | +9,07%  | +9,07%  | +9,07%  | +10,06% | +12,87% | +12,87%     |
| Maximaler Verlust              | -3,06%  | -10,46% | -10,46% | -10,46% | -18,88% | -21,42% | -41,75% | -41,75%     |

### Vertriebszulassung

Österreich, Deutschland, Schweiz, Luxemburg;

1. Wichtiger Hinweis zum Aktualisierungsstand: Das angegebene Datum bezieht sich ausschließlich auf die Berechnung des NAV.

## Berenberg Eurozone Focus Fund - Anteilklasse R A / LU1637618403 / A2DVQG / Universal-Inv. (LU)

### Investmentstrategie

Der Fonds versucht die Wertentwicklung seines Vergleichsmaßstabs MSCI® EMU Net TR EUR zu übertreffen. In den Anlageentscheidungen für den Fonds werden eine Vielzahl an ökologischen und sozialen Merkmalen berücksichtigt. Maximal 10 % des Nettofondsvermögens können in Zielfonds (OGAWs und andere OGAs) gemäß Artikel 41 (1) e.) des Gesetzes vom 17. Dezember 2010 investiert werden. Der Fonds investiert maximal 10% des Nettofondsvermögens in Anleihen und Wertpapiere mit Anleihen Charakter. Maximal 10 % des Nettofondsvermögens können in Nachranganleihen (ausschließlich Contingent Convertible Bonds) investiert werden. Maximal 10% des Nettofondsvermögens können in 1:1 Zertifikate auf Aktien und Indizes investiert werden. Maximal 5 % des Nettofondsvermögens können in Real Estate Investment Trusts (REIT) investiert werden. Financial Derivative Instruments (FDI), die an einem geregelten Markt oder außerbörslich (OTC) gehandelt werden können zu Investitions- und Absicherungszwecken eingesetzt werden. Dieser Fonds bewirbt ökologische und/oder soziale Merkmale im Sinne des Artikel 8 der Offenlegungs-Verordnung (Verordnung (EU) 2019/2088).

### Fondsspezifische Informationen

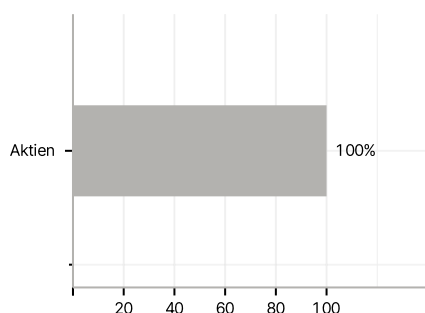
Im Rahmen der Anlagestrategie kann in wesentlichem Umfang in Derivate investiert werden. Die Fondsbestimmungen des Berenberg Eurozone Focus Fund - Anteilklasse R A wurden durch die FMA bewilligt. Der Berenberg Eurozone Focus Fund - Anteilklasse R A kann mehr als 35 % des Fondsvermögens in Wertpapiere/Geldmarktinstrumente folgender Emittenten investieren: die von einem Mitgliedstaat oder seinen Gebietskörperschaften oder von einem OECD-Staat oder von internationalen Organismen öffentlich-rechtlichen Charakters, denen ein oder mehrere Mitgliedstaaten angehören.

### Investmentziel

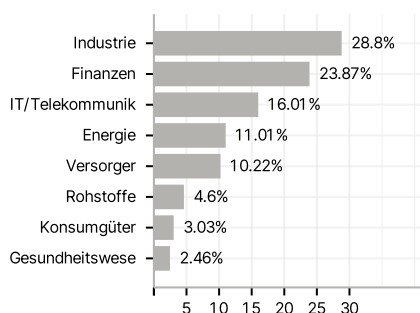
Der Fonds ist aktiv gemanagt. Ziel der Anlagepolitik des Berenberg Eurozone Focus Fund ist es, unter Berücksichtigung des Anlagerisikos und sozial und ökologisch verantwortlicher Investitionskriterien einen möglichst hohen Wertzuwachs zu erzielen. Um dies zu erreichen, wird das Fondsvermögen zu mindestens 51% in Aktien von Ausstellern des Euro-Währungsraums angelegt. Euro-Währungsraum Aussteller sind solche, die ihren Firmensitz oder ihre Hauptbörse oder ihre Geschäftstätigkeit (Country of Risk = Euro-Währungsraum) im Euro-Währungsraum haben. Dabei wird überwiegend in Standardtitel sowie wachstumsstarken kleineren und mittleren Werten angelegt.

### Veranlagungsstruktur

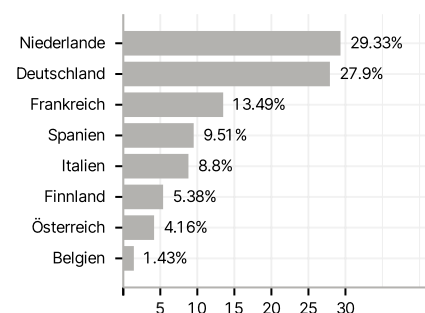
#### Anlagearten



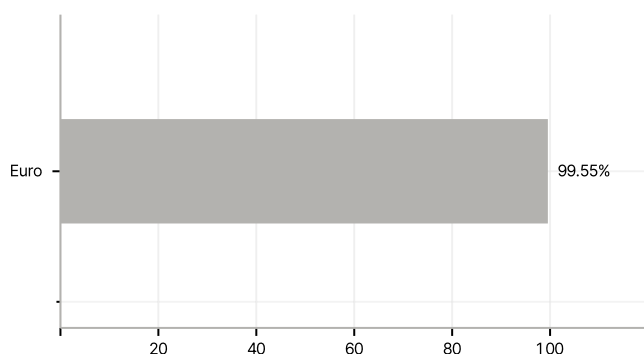
#### Branchen



#### Länder



#### Währungen



#### Größte Positionen

