

Amundi US Treasury Bond 1-3Y UCITS ETF Dist / LU1407887162 / LYX0VT / Amundi Luxembourg

Aktuell 06.07.2026 ¹	Region	Branche	Ausschüttungsart	Typ
101,63 USD	USA	Anleihen Staaten	ausschüttend	Rentenfonds



Risikokennzahlen

SRI	1	2	3	4	5	6	7
-----	---	---	---	---	---	---	---

Jahresperformance

2025	+5,12%
2024	+4,01%
2023	+4,21%
2022	-3,88%
2021	-0,70%

Performanceergebnisse der Vergangenheit lassen keine Rückschlüsse auf die künftige Entwicklung zu.

Stammdaten		Konditionen		Sonstige Kennzahlen	
Fondart	Einzelfond	Ausgabeaufschlag	0,00%	Mindestveranlagung	EUR 1.500,00
Kategorie	Anleihen	Managementgebühr	0,04%	Sparplan	Nein
Fondsunterkategorie	Anleihen Staaten	Depotgebühr	-	UCITS / OGAW	Ja
Ursprungsland	Luxemburg	Tilgungsgebühr	0,00%	Gewinnbeteiligung	0,00%
Tranchenvolumen	(06.07.2026) USD 121,96 Mio.	Sonstige lfd. Kosten (09.06.2026)	0,06%	Umschichtgebühr	0,00%
Gesamt-Fondsvolumen	(06.07.2026) USD 641,99 Mio.	Transaktionskosten	0,03%	Fondsgesellschaft	
Auflagedatum	13.10.2016	Ausschüttungen		Amundi Luxembourg	
KESSt-Meldefonds	Ja	09.12.2025	3.05 USD	5 allée Scheffer, L-2520, Luxembourg	
Beginn des Geschäftsjahres	01.10.	10.12.2024	2.40 USD	Luxemburg	
Nachhaltigkeitsfondsart	-	12.12.2023	1.72 USD	https://www.amundi.lu	
Fondsmanager	Guiot Jean Marc	07.12.2022	0.69 USD		
Thema	-	06.07.2022	0.70 USD		

Performance	1M	6M	YTD	1J	2J	3J	5J	seit Beginn
Performance	+0,40%	+0,67%	+0,74%	+3,26%	+8,55%	+13,93%	+9,64%	+18,56%
Performance p.a.	-	-	-	+3,27%	+4,20%	+4,44%	+1,86%	+1,76%
Performance p.a. nach max. AGA	-	-	-	+3,26%	+4,19%	+4,44%	+1,86%	+1,76%
Sharpe Ratio	1,99	-0,73	-0,67	0,76	1,29	1,35	-0,24	-0,37
Volatilität	1,49%	1,32%	1,30%	1,26%	1,45%	1,58%	1,90%	1,49%
Schlechtester Monat	-	-0,48%	-0,48%	-0,48%	-0,60%	-0,60%	-1,42%	-1,42%
Bester Monat	-	+0,54%	+0,54%	+0,88%	+1,16%	+1,16%	+1,64%	+1,64%
Maximaler Verlust	-0,28%	-0,87%	-0,87%	-0,87%	-0,95%	-0,95%	-5,76%	-5,76%

Vertriebszulassung

Österreich, Deutschland, Schweiz;

1. Wichtiger Hinweis zum Aktualisierungsstand: Das angegebene Datum bezieht sich ausschließlich auf die Berechnung des NAV.

Amundi US Treasury Bond 1-3Y UCITS ETF Dist / LU1407887162 / LYX0VT / Amundi Luxembourg

Investmentstrategie

Der Benchmark-Index ist ein "Total Return"-Index (d. h. alle Kupons, die von den Bestandteilen des Benchmark-Index abgelöst werden, werden in den Benchmark-Index reinvestiert). Der Teilfonds strebt an, sein Ziel durch eine direkte Replikation zu erreichen, indem er in erster Linie in die Wertpapiere des Benchmark-Index investiert.

Fondsspezifische Informationen

Im Rahmen der Anlagestrategie kann in wesentlichem Umfang in Derivate investiert werden. Die Fondsbestimmungen des Amundi US Treasury Bond 1-3Y UCITS ETF Dist wurden durch die FMA bewilligt. Der Amundi US Treasury Bond 1-3Y UCITS ETF Dist kann mehr als 35 % des Fondsvermögens in Wertpapiere/ Geldmarktinstrumente folgender Emittenten investieren: by (i) a Member State of the European Union, its local authorities, or a public international body of which one or more Member State(s) of the European Union are member(s), (ii) any member state of the OECD or any member country of the G-20, or (iii) Singapore or Hong Kong.

Investmentziel

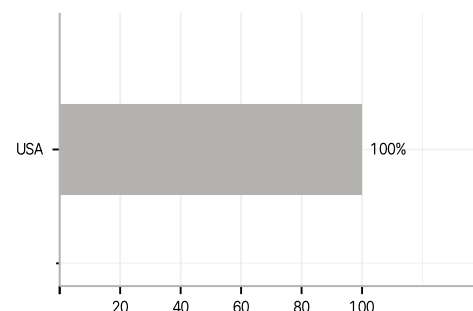
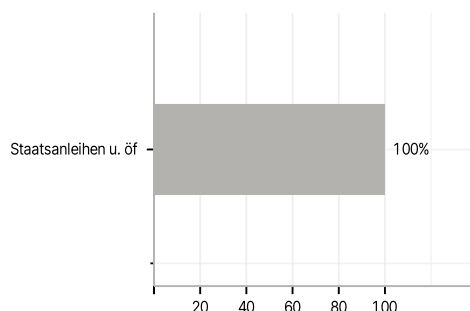
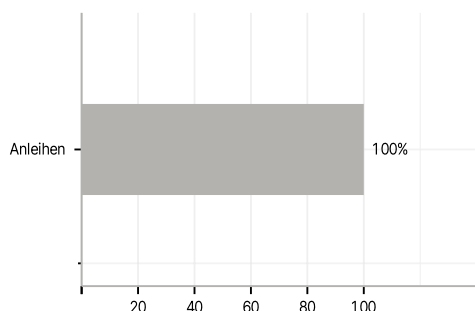
Der Teilfonds ist ein passiv verwalteter OGAW, der einen Index nachbildet. Das Anlageziel des Teilfonds besteht darin, die Wertentwicklung des auf USD lautenden Bloomberg Barclays US Treasury 1-3 Year Index (nachstehend der "Benchmark-Index") abzubilden, der für US-Staatsanleihen mit einer Restlaufzeit von 1 bis zu (aber nicht einschließlich) 3 Jahren repräsentativ ist, und gleichzeitig die Volatilität der Differenz zwischen der Rendite des Fonds und der Rendite des Benchmark-Index (der "Tracking Error") zu minimieren.

Veranlagungsstruktur

Anlagearten

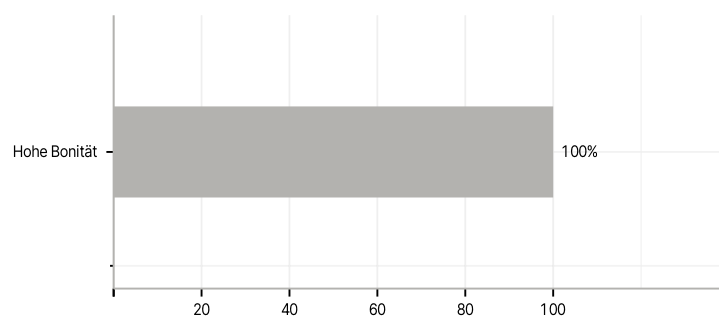
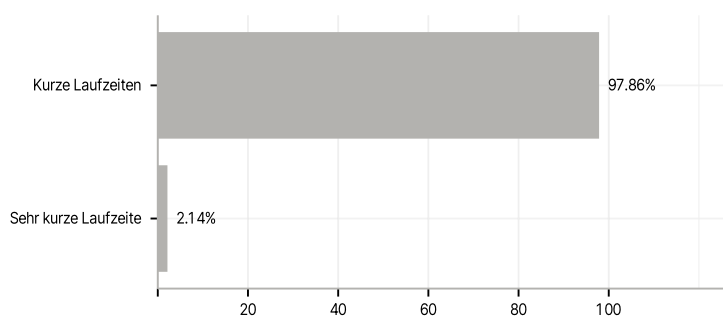
Emittenten

Länder



Laufzeiten

Rating



Währungen

Größte Positionen

