

Capital Group Glo.Alloc.(LUX)Bd EUR (LUI006076118)

KAG: Capital Int. M. Co.

ISIN: LUI006076118

Rücknahmepreis: 19,39 EUR

Stand: 03.10.2024

Auflagedatum	31.01.14
Ausgabeaufschlag	5,25%
Konditionsdetails auf www.bawag.at	
Fondsvolumen	1,361.87 Mio.
Ertragstyp	ausschüttend
Letzte Ausschüttung	keine
Anlageregion	weltweit
Fondstyp	Mischfonds/flexibel
Fondsmanager	H. Applbaum, T. Tani...

Kapitalanlagegesellschaft

Capital Int. M. Co.
37A
Avenue J-F Kennedy 1855
Luxemburg
https://www.capitalgroup.com



Wertentwicklung*

	IJ	3J p.a.	5J p.a.
Performance vor AGA	+16,89%	+4,06%	+5,40%
Performance nach max. AGA	+11,06%	+2,30%	+4,33%

Kennzahlen*

	IJ	3J	5J
Sharpe Ratio	1,89	0,10	0,23
Volatilität	+7,26%	+8,36%	+9,41%

* Performanceergebnisse der Vergangenheit lassen keine Rückschlüsse auf die künftige Entwicklung zu.

Fondsstrategie

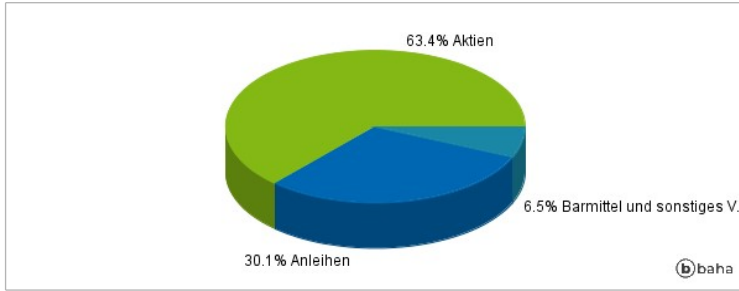
Der Fonds strebt an, drei Ziele in ausgewogener Weise zu erreichen, nämlich langfristiges Kapitalwachstum, Erhalt des angelegten Kapitals und laufende Erträge. Der Fonds versucht, diese Ziele durch die weltweite vorwiegende Anlage in börsennotierte Aktien und Anleihen von Unternehmen und Staaten sowie in andere festverzinsliche Wertpapiere, einschließlich Mortgage- und Asset-Backed-Securities in verschiedenen Währungen zu erreichen. Diese sind üblicherweise auf anderen geregelten Märkten börslich notiert oder werden dort gehandelt. Es können auch nicht börsennotierte Wertpapiere gekauft werden.

Kommentar:

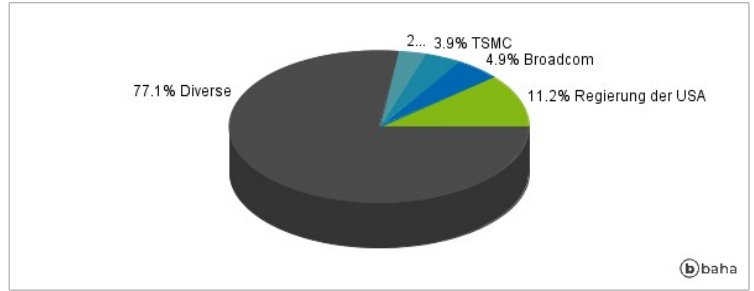
Fondsspezifische Information

Im Rahmen der Anlagestrategie kann in wesentlichem Umfang in Derivate investiert werden. Die Fondsbestimmungen des Capital Group Glo.Alloc.(LUX)Bd EUR wurden durch die FMA bewilligt. Der Capital Group Glo.Alloc.(LUX)Bd EUR kann mehr als 35 % des Fondsvermögens in Wertpapiere/Geldmarktinstrumente folgender Emittenten investieren: die von einem Mitgliedsstaat, dessen Gebietskörperschaften oder einem anderen Staat oder internationalen Organismen öffentlich-rechtlicher Art, denen ein oder mehrere Mitgliedsstaaten angehören..

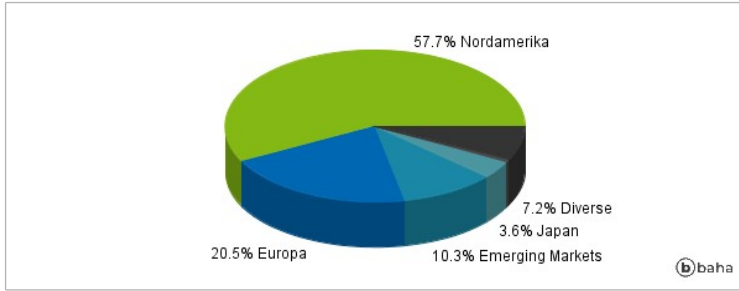
Anlagearten



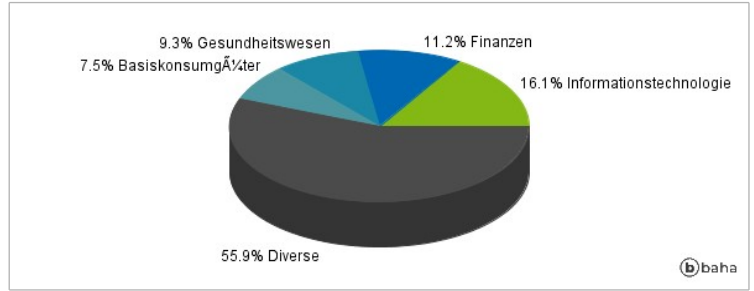
Größte Positionen



Länderverteilung



Branchenverteilung



Historische Daten: 10/2024

Erstellt: 05.10.2024 14:19