

UBS (Lux) Equity SICAV - US Income (USD), Anteilsklasse (CHF hedged) Q-dist, CHF / LU1240788494 / A14Z2E / UBS AM S...

Aktuell 01.04.2026¹	Region	Branche	Ausschüttungsart	Typ
80,92 CHF	USA	enmix	ausschüttend	Aktienfonds



Risikokennzahlen	
SRI	1 2 3 4 5 6 7
Jahresperformance	
2025	+6,80%
2024	+5,82%
2023	+5,09%
2022	-11,22%
2021	+23,75%

Performanceergebnisse der Vergangenheit lassen keine Rückschlüsse auf die künftige Entwicklung zu.

Stammdaten		Konditionen		Sonstige Kennzahlen	
Fondart	Einzelfond	Ausgabeaufschlag	5,00%	Mindestveranlagung	EUR 1.500,00
Kategorie	Aktien	Managementgebühr	0,82%	Sparplan	Nein
Fondsunterkategorie	Branchenmix	Depotgebühr	-	UCITS / OGAW	Ja
Ursprungsland	Luxemburg	Tilgungsgebühr	0,00%	Gewinnbeteiligung	0,00%
Tranchenvolumen	(01.04.2026) USD 16,36 Mio.	Sonstige lfd. Kosten	(12.02.2026) 1,10%	Umschichtgebühr	-
Gesamt-Fondsvolumen	(01.04.2026) USD 2,05 Mrd.	Transaktionskosten	0,24%	Fondsgesellschaft	
Auflegedatum	17.09.2015	Ausschüttungen		UBS AM S.A. (EU)	
KEST-Meldefonds	Ja	01.08.2025	6.93 CHF	33A avenue J.F. Kennedy, 1855, Luxembourg	
Beginn des Geschäftsjahres	01.06.	01.08.2024	7.20 CHF	Luxemburg	
Nachhaltigkeitsfondsart	-	01.08.2023	7.12 CHF	https://www.ubs.com	
Fondsmanager	Jeremy Raccio Ian Paczek	01.08.2022	8.07 CHF		
	Jeremy Raccio, Ian Paczek, Jie Song	02.08.2021	8.49 CHF		
Thema	-				

Performance	1M	6M	YTD	1J	2J	3J	5J	seit Beginn
Performance	-4,69%	-3,04%	-4,30%	+4,72%	+4,07%	+12,90%	+18,87%	+50,16%
Performance p.a.	-	-	-	+4,72%	+2,02%	+4,13%	+3,52%	+4,82%
Performance p.a. nach max. AGA	-	-	-	-0,26%	-0,45%	+2,45%	+2,51%	+4,22%
Sharpe Ratio	-3,39	-0,74	-1,57	0,18	-0,00	0,18	0,11	0,18
Volatilität	13,67%	10,87%	11,65%	15,06%	12,98%	11,75%	12,83%	14,97%
Schlechtester Monat	-	-5,06%	-5,06%	-5,06%	-5,16%	-5,16%	-5,85%	-12,64%
Bester Monat	-	+1,43%	+1,43%	+5,10%	+5,10%	+6,29%	+6,72%	+7,96%
Maximaler Verlust	-6,95%	-9,12%	-9,12%	-11,52%	-17,49%	-17,49%	-18,97%	-33,68%

Vertriebszulassung
 Österreich, Deutschland, Schweiz, Luxemburg;

1. Wichtiger Hinweis zum Aktualisierungsstand: Das angegebene Datum bezieht sich ausschließlich auf die Berechnung des NAV.

RISIKOHINWEISE: Die Informationen auf dieser Seite dienen ausschließlich zu Informationszwecken und sollten weder als Verkaufsangebot noch als Aufforderung zum Kauf des Wertpapiers oder einer Empfehlung zugunsten des Wertpapiers verstanden werden. Die baha GmbH und die BAWAG P.S.K. Bank für Arbeit und Wirtschaft und Österreichische Postsparkasse Aktiengesellschaft übernehmen trotz sorgfältigster Recherche keinerlei Haftung für die Richtigkeit der angegebenen Daten.
 Factsheet erstellt von: www.baha.com am 06.04.2026 09:37

Investmentstrategie

Der Fondsmanager investiert das Vermögen des Fonds auf der Basis eines Anlageprozesses, der sich auf quantitative Finanzmodelle stützt und eine wirksame Risikokontrolle anstrebt. Die Titelauswahl beruht auf den durch das quantitative Modell errechneten Signalen. Dieses Modell wird laufend weiterentwickelt. Dieser Fonds bewirbt ökologische, soziale und die Unternehmensführung betreffende Merkmale. Der Portfolio Manager kann im eigenen Ermessen über die Zusammensetzung des Portfolios entscheiden und ist im Hinblick auf die Aktien und Gewichtungen nicht an den Referenzindex gebunden. Der Anlagefonds wird aktiv mit Bezug auf den Referenzindex MSCI USA (net dividend reinvested) verwaltet. Der Anlagefonds nutzt den Referenzindex MSCI USA (net dividend reinvested) als Massstab für die Portfoliozusammensetzung, zum Performancevergleich, zur Steuerung des ESG-Profiles und für das Risikomanagement. Die Rendite des Fonds hängt in erster Linie von der Entwicklung an den Aktienmärkten und ihren Wechselkursschwankungen sowie von Dividendenzahlungen ab.

Fondsspezifische Informationen

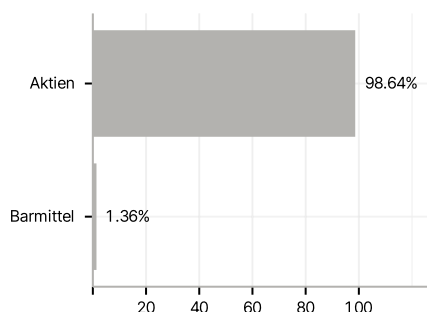
Im Rahmen der Anlagestrategie kann in wesentlichem Umfang in Derivate investiert werden. Die Fondsbestimmungen des UBS (Lux) Equity SICAV - US Income (USD), Anteilsklasse (CHF hedged) Q-dist, CHF wurden durch die FMA bewilligt. Der UBS (Lux) Equity SICAV - US Income (USD), Anteilsklasse (CHF hedged) Q-dist, CHF kann mehr als 35 % des Fondsvermögens in Wertpapiere/Geldmarktinstrumente folgender Emittenten investieren: die von einem Mitgliedstaat der EU oder seinen Gebietskörperschaften, von einem OECD-Mitgliedstaat, China, Russland, Brasilien, Indonesien oder Singapur, oder von internationalen Organismen öffentlich-rechtlichen Charakters, denen ein oder mehrere EU-Mitgliedstaaten angehören, begeben oder garantiert werden.

Investmentziel

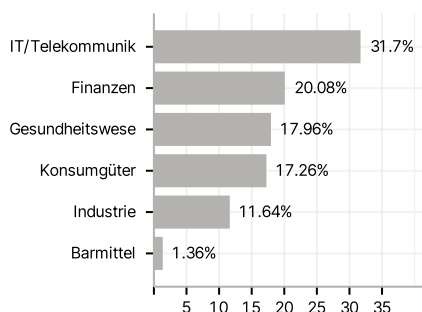
Der aktiv verwaltete Anlagefonds investiert hauptsächlich in Aktien von amerikanischen Unternehmen. Ziel der Anlagestrategie sind überdurchschnittliche Aktienrenditen im Vergleich zum US-Aktienmarkt. Aktienerträge können aus Dividenden, Aktienrückkäufen, Prämien von Call-Optionen und anderen Quellen stammen. Dieser Teilfonds bewirbt ökologische und / oder soziale Merkmale, verfolgt aber kein nachhaltiges Anlageziel.

Veranlagungsstruktur

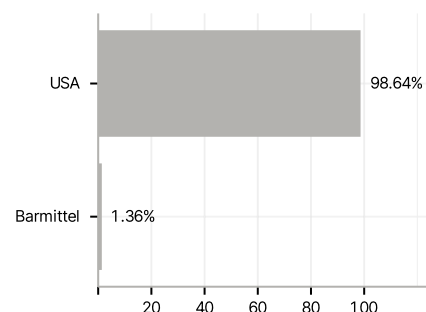
Anlagearten



Branchen



Länder



Währungen



Größte Positionen

