

Invesco Em.Mkt.Flex.Bd.Fd.A EUR H (LUI502201061)

KAG: Invesco Management

ISIN: LUI502201061

Rücknahmepreis: 5,99 EUR

Stand: 21.02.2025

Auflagedatum	07.12.16
Ausgabeaufschlag	5,00%
Konditionsdetails auf www.bawag.at	
Fondsvolumen	39.12 Mio.
Ertragstyp	ausschüttend
Letzte Ausschüttung	keine
Anlageregion	Emerging Markets
Fondstyp	Anleihen Gemischt
Fondsmanager	Hemant Bajjal, Wim



Kapitalanlagegesellschaft	
Invesco Management	
An der Welle 5	
60322 Frankfurt am Main	
Deutschland	
https://www.de.invesco.com	

Wertentwicklung*		1J	3J p.a.	5J p.a.
Performance vor AGA		-1,72%	-2,09%	-2,83%
Performance nach max. AGA		-6,40%	-3,67%	-3,77%
Kennzahlen*		1J	3J	5J
Sharpe Ratio		-0,77	-0,57	-0,67
Volatilität		+5,54%	+8,14%	+7,98%

* Performanceergebnisse der Vergangenheit lassen keine Rückschlüsse auf die künftige Entwicklung zu.

Fondsstrategie

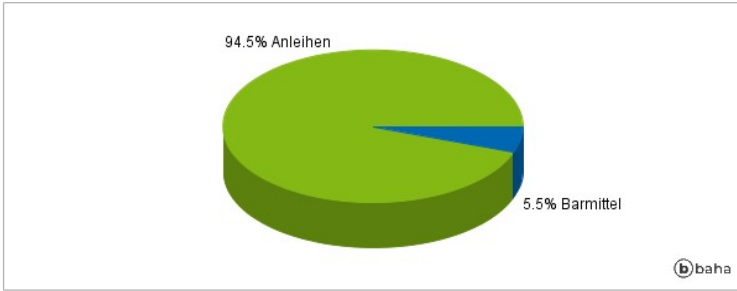
Der Fonds strebt die Erzielung einer positiven Gesamtrendite über einen Marktzyklus hinweg mit einer mittleren Korrelation gegenüber traditionellen Schwellenmarktanleihen-Indizes an. Der Fonds beabsichtigt den Aufbau eines Engagements vornehmlich in Schuldinstrumenten (einschließlich Wandelanleihen) aus Schwellenländern und Währungen. Der Fonds wird zur Reduzierung des Risikos ein Risikomanagement-Overlay anwenden. Der Fonds beabsichtigt den Aufbau eines Engagements in Rohstoffen (mit Ausnahme von Agrarrohstoffen), um das Risiko aus Engagements in Währungen und Schuldinstrumenten aus Schwellenländern zu reduzieren. Der Fonds beabsichtigt, ein Engagement in Schuldinstrumenten ohne Investmentqualität (niedrigere Qualität) aufzubauen, einschließlich finanziell notleidender Schuldinstrumente (notleidende Wertpapiere).

Kommentar:

Fondsspezifische Information

Im Rahmen der Anlagestrategie kann in wesentlichem Umfang in Derivate investiert werden. Die Fondsbestimmungen des Invesco Em.Mkt.Flex.Bd.Fd.A EUR H wurden durch die FMA bewilligt. Der Invesco Em.Mkt.Flex.Bd.Fd.A EUR H kann mehr als 35 % des Fondsvermögens in Wertpapiere/Geldmarktinstrumente folgender Emittenten investieren: die von einem Mitgliedstaat der EU, seinen Gebietskörperschaften oder Regierungsstellen oder von einem Nicht-Mitgliedstaat der OECD, der von der CSSF akzeptiert wird, oder von internationalen öffentlichen Einrichtungen, denen ein oder mehrere Mitgliedstaaten der EU angehören, ausgegeben oder garantiert worden sind.

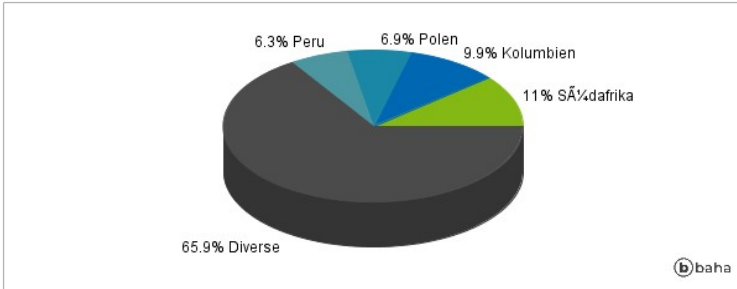
Anlagearten



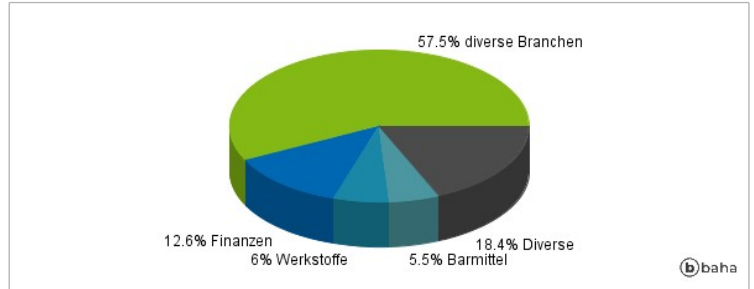
Größte Positionen



Länderverteilung



Branchenverteilung



Historische Daten: 02/2025

Erstellt: 22.02.2025 15:22