Created with RealObjects PDFreactor(R) Web Service Evaluation Version | https://www.pdfreactor.com

Amundi Öko Sozial Mix ausgewogen - USD - A / AT0000A1X4E0 / 0A1X4E / Amundi Austria

Aktuell 23.11.2026 [1]	Region	Branche	Ausschüttungsart	Typ
11,50 USD	weltweit	Mischfonds/ausgewogen	ausschüttend	Gemischter Fonds



Risikokennzahlen

SRI 1 2 **3** 4 5 6 7

Jahresperformance

2025	+16,76%
2024	+3,50%
2023	+10,37%
2022	-20,70%
2021	+1,60%

Performanceergebnisse der Vergangenheit lassen keine Rückschlüsse auf die künftige Entwicklung zu.

Stammdaten

Fondart	Dachfonds
Kategorie	Mischfonds
Fondsunterkategorie	Mischfonds/ausgewogen
Ursprungsland	Österreich
Tranchenvolumen	(23.11.2026) EUR 559728,160
Gesamt-Fondsvolumen	(23.11.2026) EUR 121,21 Mio.
Auflagedatum	01.08.2017
KESt-Meldefonds	Ja
Beginn des Geschäftsjahres	16.10.
Nachhaltigkeitsfondsart	Ethik/Ökologie
Fondsmanager	Wehinger Thomas
Thema	-

Konditionen

Ausgabeaufschlag	3,00%
Managementgebühr	1,25%
Depotgebühr	-
Tilgungsgebühr	0,00%
Sonstige lfd. Kosten	(13.10.2026) 1,68%
Transaktionskosten	0,06%

Ausschüttungen

15.12.2025	0.18 USD
16.12.2024	0.19 USD
15.12.2023	0.23 USD
15.12.2022	0.11 USD
15.12.2021	0.37 USD

Sonstige Kennzahlen

Mindestveranlagung	-
Sparplan	Nein
UCITS / OGAW	Ja
Gewinnbeteiligung	0,00%
Umschichtgebühr	-

Fondsgesellschaft

Amundi Austria
Schwarzenbergplatz 3, 1010, Wien
Österreich
https://www.amundi.at

Performance	1M	6M	YTD	1J	2J	3J	5J	seit Beginn
Performance	-5,74%	-7,56%	-3,77%	-0,56%	+11,18%	+23,03%	+2,58%	+18,44%
Performance p.a.	-	-	-	-0,56%	+5,46%	+7,15%	+0,51%	+1,83%
Performance p.a. nach max. AGA	-	-	-	-3,45%	+3,90%	+6,10%	-0,08%	+1,51%
Sharpe Ratio	-5,11	-2,18	-0,83	-0,41	0,32	0,56	-0,26	-0,12
Volatilität	10,36%	8,04%	8,53%	8,31%	8,28%	7,68%	9,09%	8,43%
Schlechtester Monat	-	-5,89%	-7,83%	-7,83%	-7,83%	-7,83%	-7,83%	-8,57%
Bester Monat	-	+3,72%	+6,99%	+6,99%	+6,99%	+6,99%	+6,99%	+6,99%
Maximaler Verlust	-6,05%	-10,16%	-10,16%	-10,16%	-10,16%	-10,16%	-28,56%	-30,53%

Vertriebszulassung

Österreich;

1. Wichtiger Hinweis zum Aktualisierungsstand: Das angegebene Datum bezieht sich ausschließlich auf die Berechnung des NAV.

RISIKOHINWEISE: Die Informationen auf dieser Seite dienen ausschließlich zu Informationszwecken und sollten weder als Verkaufsangebot noch als Aufforderung zum Kauf des Wertpapieres oder einer Empfehlung zugunsten des Wertpapieres verstanden werden. Die baha GmbH und die BAWAG P.S.K. Bank für Arbeit und Wirtschaft und Österreichische Postsparkasse Aktiengesellschaft übernehmen trotz sorgfältigster Recherche keinerlei Haftung für die Richtigkeit der angegebenen Daten.
Factsheet erstellt von: www.baha.com am 24.11.2026 01:21

Created with RealObjects PDFreactor(R) Web Service Evaluation Version | https://www.pdfreactor.com



REALOBJECTS

PDFreactor®

Evaluation Version

This PDF document was created by an evaluation version of RealObjects PDFreactor 12.2.1 (17349). The evaluation version is fully functional, but includes this information page. It must not be used for production purposes. The information page and all other evaluation notices must not be removed from the PDF file.

NOTE: Conversions in evaluation mode might be slower and the results might have a larger file size than in production mode.

Buy PDFreactor

To buy a PDFreactor license follow this link:

Buy PDFreactor online

About PDFreactor

RealObjects PDFreactor is a powerful formatting processor for converting HTML and XML documents into PDF. It uses Cascading Style Sheets (CSS) to define page layout and styles. The server-side tool enables a great variety of applications in the fields of ERP, eCommerce and Electronic Publishing.

PDFreactor supports HTML5, CSS3 and JavaScript.

It allows you to dynamically generate PDF documents such as invoices, delivery notes and shipping documents on-the-fly. PDFreactor allows you to easily add server-based PDF generation functionality to your application or service. Since PDFreactor runs on a server, the end-user in general does not need any software other than a PDF viewer.

For more information visit **www.pdfreactor.com**

Created with RealObjects PDFreactor(R) Web Service Evaluation Version | https://www.pdfreactor.com

Amundi Öko Sozial Mix ausgewogen - USD - A / AT0000A1X4E0 / 0A1X4E / Amundi Austria

Investmentstrategie

Der Amundi Öko Sozial Mix ausgewogen ist ein gemischter Fonds. Der Fonds ist international ausgerichtet und investiert zu mindestens 66 % entweder direkt in Form von Einzelwertpapieren oder indirekt über Fonds in Anleihen und Aktien unter Berücksichtigung ökologischer und sozialer Nachhaltigkeitskriterien sowie unter Einhaltung ethischer Ausschlusskriterien. Im Anleihenteil des Fonds wird ohne Ratingbeschränkung (Investment Grade und High Yield) direkt in Form von Einzelwertpapieren oder indirekt über Fonds in Anleihen und Geldmarktinstrumente investiert, die von Staaten und anderen Gebietskörperschaften, supranationalen Emittenten, staatsnahen Emittenten ("Agencies") oder Unternehmen begeben werden. Die Aktienquote des Fonds beträgt je nach Markteinschätzung maximal 60 % des Fondsvermögens. Dabei wird weder ein Absolute Return- (dynamische Veranlagung in Assetklassen mit Risikoobergrenze) noch ein Total Return- (regelgebundene dynamische Veranlagung in Assetklassen) Investmentansatz verfolgt. Der Fonds kann sowohl in entwickelte Märkte als auch in Schwellenländermärkte investieren.

Fondsspezifische Informationen

Im Rahmen der Anlagestrategie kann in wesentlichem Umfang in Derivate investiert werden. Im Rahmen der Anlagestrategie kann überwiegend in andere Investmentfonds investiert werden.

Investmentziel

Der Amundi Öko Sozial Mix ausgewogen strebt unter Berücksichtigung von sozialen und ökologischen Aspekten primär regelmäßige Erträge und sekundär einen langfristigen Kapitalzuwachs an. Der Amundi Öko Sozial Mix ausgewogen ist ein Finanzprodukt, das ESGKriterien ("ESG" bezeichnet Umwelt, Soziales und Unternehmensführung) gemäß Artikel 8 der Offenlegungsverordnung berücksichtigt. Der Fonds strebt mindestens ein ESG-Durchschnittsrating von D (in einer Ratingskala von A bis G) an.

Veranlagungsstruktur

Anlagearten

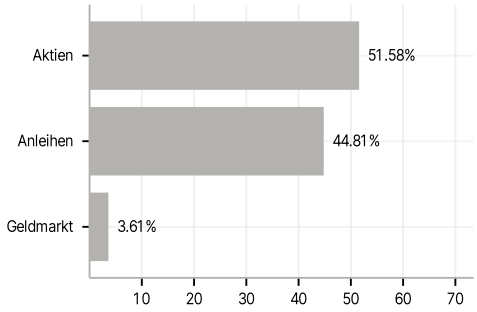

Branchen

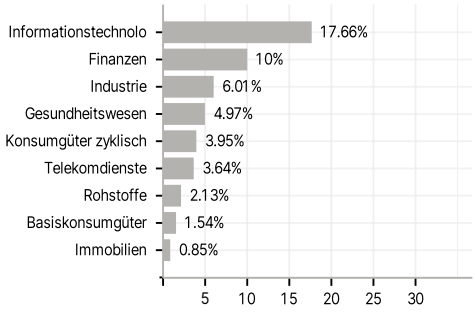

Länder

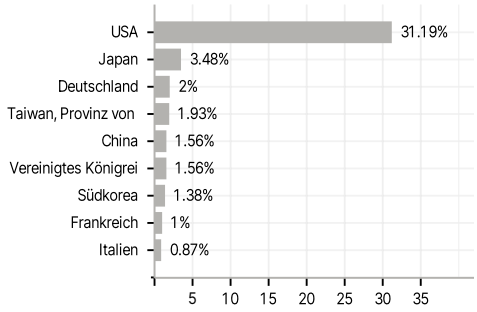

Währungen

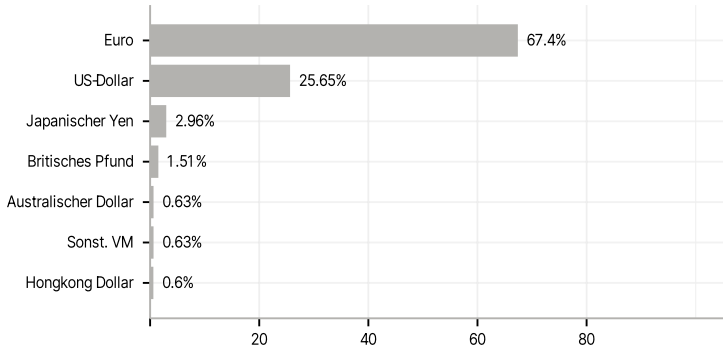

Größte Positionen

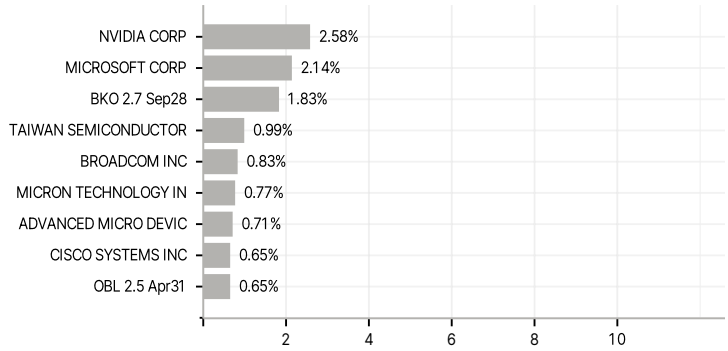

RISIKOHINWEISE: Die Informationen auf dieser Seite dienen ausschließlich zu Informationszwecken und sollten weder als Verkaufsangebot noch als Aufforderung zum Kauf des Wertpapieres oder einer Empfehlung zugunsten des Wertpapieres verstanden werden. Die baha GmbH und die BAWAG P.S.K. Bank für Arbeit und Wirtschaft und Österreichische Postsparkasse Aktiengesellschaft übernehmen trotz sorgfältigster Recherche keinerlei Haftung für die Richtigkeit der angegebenen Daten.
Factsheet erstellt von: www.baha.com am 24.11.2026 01:21

Created with RealObjects PDFreactor(R) Web Service Evaluation Version | https://www.pdfreactor.com