

# ACATIS AI Global Equities - Anteilklasse C (DE000A2DMV81)

KAG: ACATIS Investment

ISIN: DE000A2DMV81

Rücknahmepreis: 1606,22 EUR

Stand: 03.04.2025

Auflagedatum	27.06.17
Ausgabeaufschlag	5,00%
Konditionsdetails auf <a href="http://www.bawag.at">www.bawag.at</a>	
Fondsvolumen	36.76 Mio.
Ertragstyp	ausschüttend
Letzte Ausschüttung	keine
Anlageregion	weltweit
Fondstyp	Branchenmix
Fondsmanager	ACATIS Investment

## Kapitalanlagegesellschaft

ACATIS Investment
Taunusanlage 18
60325 Frankfurt am Main
Deutschland
<a href="https://www.acatis.de">https://www.acatis.de</a>



## Wertentwicklung\*

	IJ	3J p.a.	5J p.a.
Performance vor AGA	+0,09%	+2,43%	+15,84%
Performance nach max. AGA	-4,68%	+0,78%	+14,71%

## Kennzahlen\*

	IJ	3J	5J
Sharpe Ratio	-0,15	0,01	0,84
Volatilität	+15,27%	+14,82%	+15,99%

\* Performanceergebnisse der Vergangenheit lassen keine Rückschlüsse auf die künftige Entwicklung zu.

## Fondsstrategie

Der Fonds ist aktiv gemanagt. Der Fonds strebt als Anlageziel einen möglichst hohen Wertzuwachs an und hat die Möglichkeit, zusätzlich einen Beitrag zur Senkung der CO<sub>2</sub>-Emissionen zu leisten. Dazu kann der Fonds in sog. Dekarbonisierungsnotes anlegen, die zum Zweck der teilweisen Stilllegung europäischer Emissionsrechte emittiert werden. Die Stilllegung kann sich grundsätzlich negativ auf die Wertentwicklung auswirken, allerdings rechnet die Gesellschaft aufgrund der Verknappung mit steigenden Preisen für Emissionsrechte.

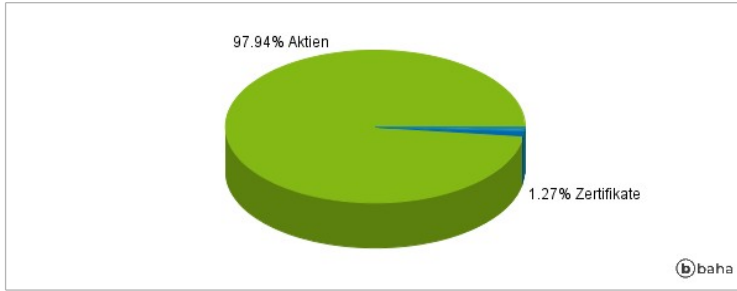
Um dies zu erreichen, investiert der Fonds zu mindestens 51 % weltweit in Aktien, die an Börsen der entwickelten Länder notiert werden. Für das Investmentvermögen sollen Titel ausgewählt werden, die aus fundamentaler Sicht attraktiv erscheinen. Für die Auswahl der aussichtsreichsten Aktien werden Werkzeuge der künstlichen Intelligenz (engl. Artificial Intelligence (AI)) genutzt, die das Aktienuniversum auf Basis von Fundamentaldaten auswerten.

## Kommentar:

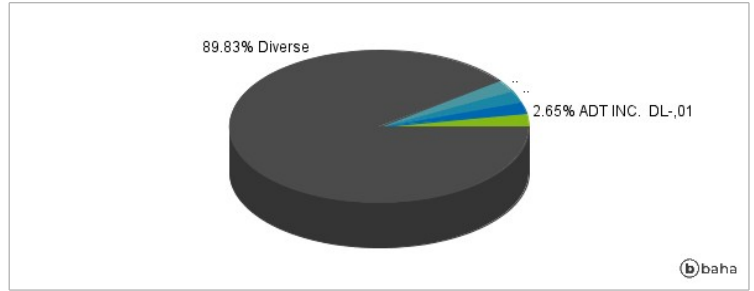
## Fondsspezifische Information

Im Rahmen der Anlagestrategie kann in wesentlichem Umfang in Derivate investiert werden.

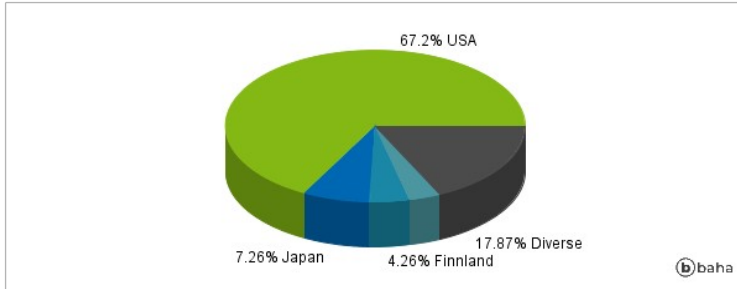
### Anlagearten



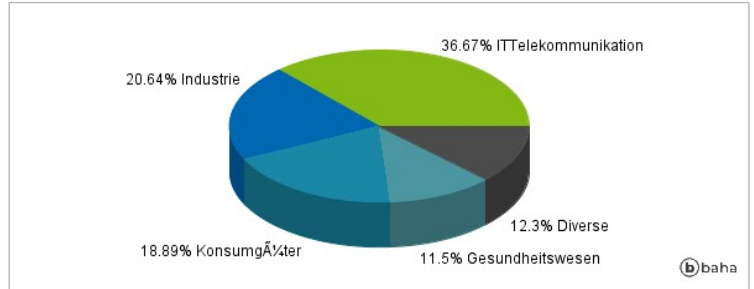
### Größte Positionen



### Länderverteilung



### Branchenverteilung



Historische Daten: 04/2025

Erstellt: 05.04.2025 12:43