

UniGlobal Dividende A / LU1570401114 / A2DMRE / Union Investment(LU)

Aktuell 13.05.2026 ¹	Region	Branche	Ausschüttungsart	Typ
137,00 EUR	weltweit	enmix	ausschüttend	Aktienfonds


Risikokennzahlen

SRI	1	2	3	4	5	6	7
-----	---	---	---	---	---	---	---

Jahresperformance

2025	+2,60%
2024	+11,55%
2023	+4,13%
2022	-2,17%
2021	+24,75%

Performanceergebnisse der Vergangenheit lassen keine Rückschlüsse auf die künftige Entwicklung zu.

Stammdaten		Konditionen		Sonstige Kennzahlen	
Fondart	Einzelfond	Ausgabeaufschlag	5,00%	Mindestveranlagung	-
Kategorie	Aktien	Managementgebühr	1,20%	Sparplan	Nein
Fondsunterkategorie	Branchenmix	Depotgebühr	-	UCITS / OGAW	Ja
Ursprungsland	Luxemburg	Tilgungsgebühr	0,00%	Gewinnbeteiligung	25,00%
Tranchenvolumen	(13.05.2026) EUR 1,35 Mrd.	Sonstige lfd. Kosten (30.04.2026)	1,51%	Umschichtgebühr	-
Gesamt-Fondsvolumen	(13.05.2026) EUR 2,85 Mrd.	Transaktionskosten	0,40%	Fondsgesellschaft	
Auflegedatum	12.07.2017	Ausschüttungen		Union Investment(LU)	
KESSt-Meldefonds	Ja	15.05.2025	4.77 EUR	3, Heienhaff, L-1736, Senningerberg	
Beginn des Geschäftsjahres	01.04.	16.05.2024	4.61 EUR	Luxemburg	
Nachhaltigkeitsfondsart	-	11.05.2023	3.70 EUR	https://www.union-investment.lu	
Fondsmanager	Team	12.05.2022	3.83 EUR		
Thema	Dividende	12.05.2021	2.99 EUR		

Performance	1M	6M	YTD	1J	2J	3J	5J	seit Beginn
Performance	-3,46%	+2,91%	+2,62%	+5,99%	+8,96%	+22,90%	+32,32%	+72,67%
Performance p.a.	-	-	-	+5,99%	+4,39%	+7,12%	+5,76%	+6,37%
Performance p.a. nach max. AGA	-	-	-	+0,94%	+1,87%	+5,39%	+4,73%	+5,78%
Sharpe Ratio	-2,77	0,36	0,47	0,42	0,20	0,50	0,33	0,32
Volatilität	13,38%	10,20%	11,07%	8,92%	10,31%	9,71%	10,62%	12,82%
Schlechtester Monat	-	-5,36%	-5,36%	-5,36%	-5,36%	-5,36%	-7,30%	-9,61%
Bester Monat	-	+6,98%	+6,98%	+6,98%	+6,98%	+6,98%	+7,94%	+9,63%
Maximaler Verlust	-3,46%	-7,07%	-7,07%	-7,07%	-15,19%	-15,19%	-15,19%	-30,94%

Vertriebszulassung

Österreich, Deutschland, Luxemburg;

1. Wichtiger Hinweis zum Aktualisierungsstand: Das angegebene Datum bezieht sich ausschließlich auf die Berechnung des NAV.

RISIKOHINWEISE: Die Informationen auf dieser Seite dienen ausschließlich zu Informationszwecken und sollten weder als Verkaufsangebot noch als Aufforderung zum Kauf des Wertpapiers oder einer Empfehlung zugunsten des Wertpapiers verstanden werden. Die baha GmbH und die BAWAG P.S.K. Bank für Arbeit und Wirtschaft und Österreichische Postsparkasse Aktiengesellschaft übernehmen trotz sorgfältigster Recherche keinerlei Haftung für die Richtigkeit der angegebenen Daten.
Factsheet erstellt von: www.baha.com am 16.05.2026 16:32

UniGlobal Dividende A / LU1570401114 / A2DMRE / Union Investment(LU)

Investmentstrategie

Das Fondsvermögen wird zu mindestens 51% in Aktien börsennotierter, internationaler Unternehmen angelegt. Eine Spezialisierung im Hinblick auf bestimmte Branchen oder sonstige Marktsegmente liegt für den Fonds grundsätzlich nicht vor, wobei eine zeitweise Schwerpunktsetzung jedoch nicht ausgeschlossen ist. Daneben können für den Fonds alle anderen gesetzlich zulässigen Werte erworben und abgeleitete Finanzinstrumente eingesetzt werden. Der Fonds kann auch von den in Kapitel 6 des Verkaufsprospektes aufgeführten Techniken und Instrumenten zum Management von Kreditrisiken Gebrauch machen sowie zu Investitionszwecken oder zur Absicherung Derivate sowie, Techniken und Instrumente für die effiziente Portfolioverwaltung einsetzen. Darüber hinaus können bis zu 49% des Fondsvermögens in Bankguthaben und/oder in Geldmarktinstrumente angelegt werden, die von im Sinne des Verwaltungsreglements zulässigen Kreditinstituten als Bankeinlagen angenommen oder von im Sinne des Verwaltungsreglements zulässigen Emittenten begeben werden. Der Fonds legt höchstens 10% seines Netto-Fondsvermögens in andere OGAW oder in andere OGA im Sinne von Artikel 4 Ziffer 1.1 Buchstabe e) des Verwaltungsreglements an. Die Anlagestrategie orientiert sich an einem Vergleichsmaßstab (100 % MSCI World High Dividend Yield), wobei versucht wird, dessen Wertentwicklung zu übertreffen. Das Fondsmanagement hat jederzeit die Möglichkeit, unter Berücksichtigung der Anlagepolitik des Fonds, durch aktive Über- sowie Untergewichtung einzelner Werte auf Basis aktueller Kapitalmarkt- sowie Risikoeinschätzungen wesentlich -...

Fondsspezifische Informationen

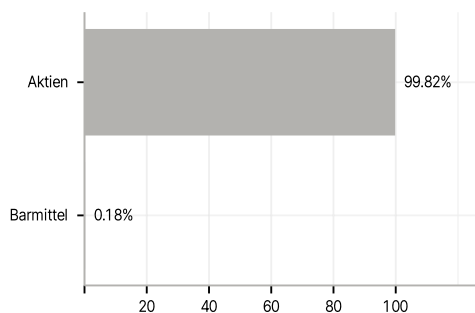
Im Rahmen der Anlagestrategie kann in wesentlichem Umfang in Derivate investiert werden. Die Fondsbestimmungen des UniGlobal Dividende A wurden durch die FMA bewilligt. Der UniGlobal Dividende A kann mehr als 35 % des Fondsvermögens in Wertpapiere/Geldmarktinstrumente folgender Emittenten investieren: die von einem Mitgliedstaat der Europäischen Union oder seinen Gebietskörperschaften oder einem OECD-Mitgliedstaat oder von internationalen Organismen öffentlich-rechtlichen Charakters, denen ein oder mehrere Mitgliedstaaten der Europäischen Union angehören, begeben oder garantiert werden..

Investmentziel

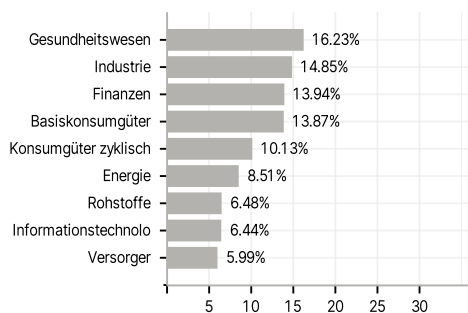
Die für den Fonds zu erwerbenden Vermögensgegenstände werden diskretionär auf Basis eines konsistenten Investmentprozesses identifiziert ("aktives Management").

Veranlagungsstruktur

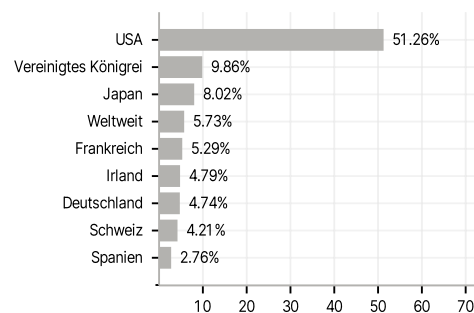
Anlagearten



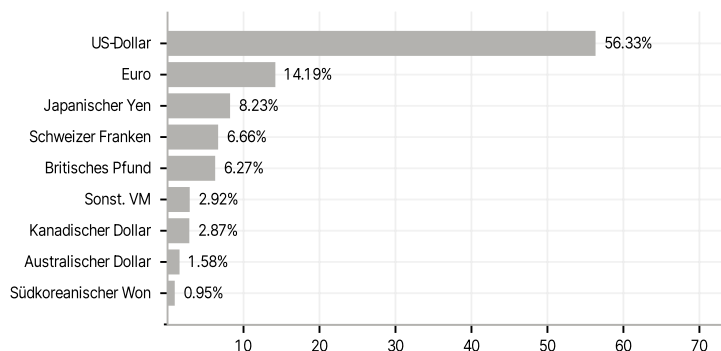
Branchen



Länder



Währungen



Größte Positionen

