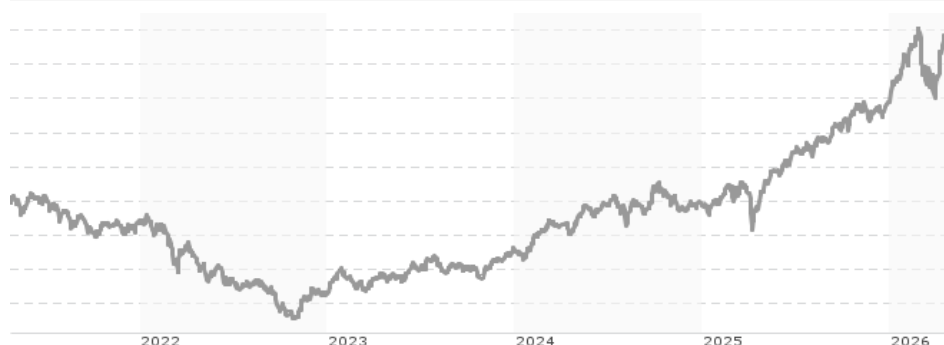


**AB SICAV I Emerging Markets Low Volatility Equity Portfolio Class I / LU1005412462 / A14N2Q / AllianceBernstein LU**

<b>Aktuell 20.04.2026<sup>1</sup></b>	<b>Region</b>	<b>Branche</b>	<b>Ausschüttungsart</b>	<b>Typ</b>
37,08 USD	Emerging Markets	enmix	thesaurierend	Aktienfonds


**Risikokennzahlen**

SRI	1	2	3	<b>4</b>	5	6	7
-----	---	---	---	----------	---	---	---

**Jahresperformance**

2025	+30,83%
2024	+14,23%
2023	+18,56%
2022	-22,70%
2021	-2,11%

Performanceergebnisse der Vergangenheit lassen keine Rückschlüsse auf die künftige Entwicklung zu.

Stammdaten		Konditionen		Sonstige Kennzahlen	
Fondart	Einzelfond	Ausgabeaufschlag	1,50%	Mindestveranlagung	EUR 1.000.000,00
Kategorie	Aktien	Managementgebühr	0,75%	Sparplan	Nein
Fondsunterkategorie	Branchenmix	Depotgebühr	0,50%	UCITS / OGAW	Ja
Ursprungsland	Luxemburg	Tilgungsgebühr	0,00%	Gewinnbeteiligung	0,00%
Tranchenvolumen	(20.04.2026) USD 14,25 Mio.	Sonstige lfd. Kosten (25.02.2026)	1,05%	Umschichtgebühr	-
Gesamt-Fondsvolumen	(20.04.2026) USD 1,18 Mrd.	Transaktionskosten	0,72%	<b>Fondsgesellschaft</b>	
Auflegedatum	13.03.2014	AllianceBernstein LU			
KESSt-Meldefonds	Ja	2-4, rue Eugene Ruppert, 2453, Luxemburg			
Beginn des Geschäftsjahres	01.06.	Luxemburg			
Nachhaltigkeitsfondsart	-	<a href="https://www.alliancebernstein.com">https://www.alliancebernstein.com</a>			
Fondsmanager	Denise Boynton, Sammy Suzuki				
Thema	-				

Performance	1M	6M	YTD	1J	2J	3J	5J	seit Beginn
Performance	+10,55%	+16,93%	+14,23%	+47,26%	+61,36%	+87,94%	+47,96%	+147,20%
Performance p.a.	-	-	-	+47,57%	+27,11%	+23,38%	+8,15%	+7,76%
Performance p.a. nach max. AGA	-	-	-	+45,08%	+26,08%	+22,80%	+7,83%	+7,62%
Sharpe Ratio	8,20	1,91	2,45	2,97	1,63	1,52	0,41	0,37
Volatilität	27,27%	18,18%	21,78%	15,29%	15,30%	13,98%	14,50%	15,06%
Schlechtester Monat	-	-10,19%	-10,19%	-10,19%	-10,19%	-10,19%	-10,19%	-14,40%
Bester Monat	-	+10,10%	+10,10%	+10,10%	+10,10%	+10,10%	+13,86%	+13,86%
Maximaler Verlust	-5,07%	-13,54%	-13,54%	-13,54%	-13,54%	-13,54%	-35,87%	-39,13%

**Vertriebszulassung**

Österreich, Deutschland, Schweiz, Luxemburg;

1. Wichtiger Hinweis zum Aktualisierungsstand: Das angegebene Datum bezieht sich ausschließlich auf die Berechnung des NAV.

RISIKOHINWEISE: Die Informationen auf dieser Seite dienen ausschließlich zu Informationszwecken und sollten weder als Verkaufsangebot noch als Aufforderung zum Kauf des Wertpapiers oder einer Empfehlung zugunsten des Wertpapiers verstanden werden. Die baha GmbH und die BAWAG P.S.K. Bank für Arbeit und Wirtschaft und Österreichische Postsparkasse Aktiengesellschaft übernehmen trotz sorgfältigster Recherche keinerlei Haftung für die Richtigkeit der angegebenen Daten.  
Factsheet erstellt von: www.baha.com am 21.04.2026 22:29

# AB SICAV I Emerging Markets Low Volatility Equity Portfolio Class I / LU1005412462 / A14N2Q / AllianceBernstein LU

## Investmentstrategie

Unter normalen Marktbedingungen investiert das Portfolio in der Regel in Aktien von Unternehmen, die in Schwellenländern gegründet sind, dort wesentlichen Geschäftstätigkeiten nachgehen oder von deren wirtschaftlicher Entwicklung betroffen sind. Diese Unternehmen können jedwede Marktkapitalisierung aufweisen und aus jeder Branche stammen. Der Anlageverwalter ist bestrebt, Wertpapiere auszuwählen, die seiner Ansicht nach von hoher Qualität sind, eine geringe Volatilität und angemessene Bewertungen aufweisen sowie attraktive Renditen für die Aktionäre bieten.

## Fondsspezifische Informationen

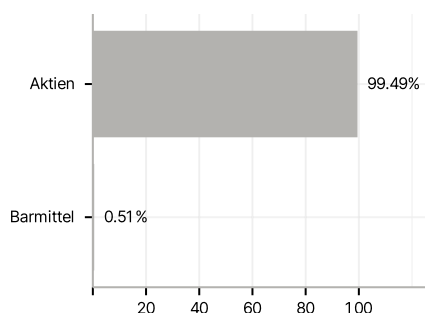
Im Rahmen der Anlagestrategie kann überwiegend in Einlagen investiert werden. Im Rahmen der Anlagestrategie kann in wesentlichem Umfang in Derivate investiert werden. Die Fondsbestimmungen des AB SICAV I Emerging Markets Low Volatility Equity Portfolio Class I wurden durch die FMA bewilligt. Der AB SICAV I Emerging Markets Low Volatility Equity Portfolio Class I kann mehr als 35 % des Fondsvermögens in Wertpapiere/Geldmarktinstrumente folgender Emittenten investieren: die Wertpapiere werden von einem Europäischen Staat, seinen Gebietskörperschaften, einem Mitgliedstaat der OECD oder der G20, Singapur oder einer internationalen Einrichtung öffentlich-rechtlichen Charakters, der ein oder mehrere Europäische Staaten angehören, begeben.

## Investmentziel

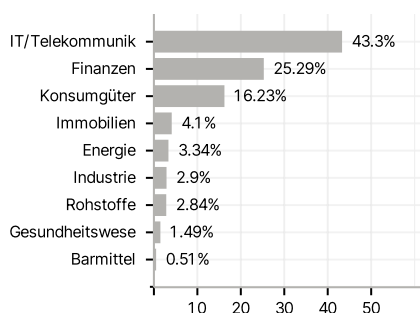
Das Portfolio ist bestrebt, den Wert Ihrer Anlage über einen längeren Zeitraum durch Kapitalwachstum zu steigern und gleichzeitig eine geringere Volatilität als die der Aktienmärkte in den Schwellenländern zu erreichen (gemessen am MSCI Emerging Markets Index).

## Veranlagungsstruktur

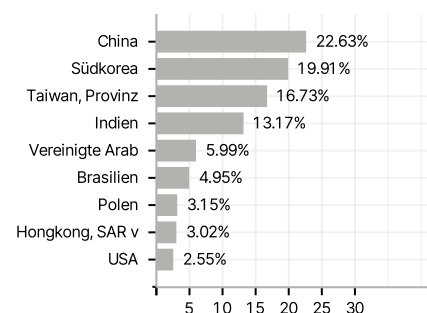
### Anlagearten



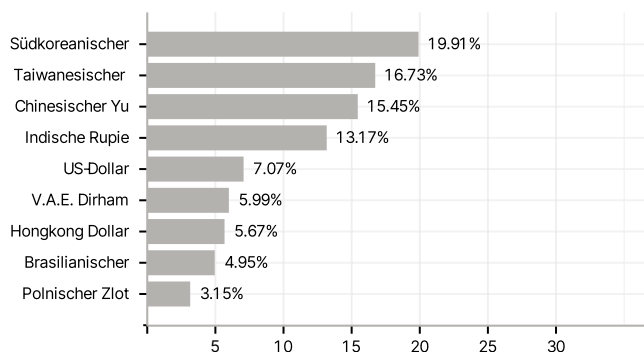
### Branchen



### Länder



### Währungen



### Größte Positionen

