

Amundi FTSE EPRA NAREIT Global IU Acc / LU1328851255 / A2ABN6 / Amundi Luxembourg

Aktuell 07.07.2026 ¹	Region	Branche	Ausschüttungsart	Typ
1638,21 USD	weltweit	Immobilienfonds/Aktien	thesaurierend	Immobilienfonds



Risikokennzahlen

SRI	1	2	3	4	5	6	7
-----	---	---	---	---	---	---	---

Jahresperformance

2025	+9,52%
2024	+0,91%
2023	+9,65%
2022	-25,20%
2021	+26,00%

Performanceergebnisse der Vergangenheit lassen keine Rückschlüsse auf die künftige Entwicklung zu.

Stammdaten		Konditionen		Sonstige Kennzahlen	
Fondart	Einzelfond	Ausgabeaufschlag	2,50%	Mindestveranlagung	EUR 1.500,00
Kategorie	Immobilien	Managementgebühr	0,10%	Sparplan	Nein
Fondsunterkategorie	Immobilienfonds/Aktien	Depotgebühr	-	UCITS / OGAW	Ja
Ursprungsland	Luxemburg	Tilgungsgebühr	0,00%	Gewinnbeteiligung	0,00%
Tranchenvolumen	(07.07.2026) EUR 2,94 Mio.	Sonstige lfd. Kosten (09.06.2026)	0,24%	Umschichtgebühr	1,00%
Gesamt-Fondsvolumen	(07.07.2026) EUR 816,52 Mio.	Transaktionskosten	0,06%	Fondsgesellschaft	
Auflagedatum	29.06.2016	Amundi Luxembourg			
KESSt-Meldefonds	Ja	5 allée Scheffer, L-2520, Luxembourg			
Beginn des Geschäftsjahres	01.10.	Luxemburg			
Nachhaltigkeitsfondsart	-	https://www.amundi.lu			
Fondsmanager	El Jebbah Mohamed				
Thema	-				

Performance	1M	6M	YTD	1J	2J	3J	5J	seit Beginn
Performance	+4,54%	+10,69%	+11,73%	+15,31%	+27,20%	+33,87%	+8,32%	+41,34%
Performance p.a.	-	-	-	+15,31%	+12,80%	+10,20%	+1,61%	+3,51%
Performance p.a. nach max. AGA	-	-	-	+12,50%	+11,40%	+9,31%	+1,11%	+3,26%
Sharpe Ratio	5,18	1,63	1,75	1,16	0,84	0,59	-0,05	0,08
Volatilität	14,02%	12,55%	12,40%	11,15%	12,52%	13,43%	14,85%	15,65%
Schlechtester Monat	-	-8,95%	-8,95%	-8,95%	-8,95%	-8,95%	-12,50%	-22,88%
Bester Monat	-	+8,49%	+8,49%	+8,49%	+8,49%	+10,55%	+10,55%	+13,05%
Maximaler Verlust	-2,49%	-9,94%	-9,94%	-9,94%	-17,27%	-17,27%	-33,25%	-41,02%

Vertriebszulassung

Österreich, Deutschland, Schweiz;

1. Wichtiger Hinweis zum Aktualisierungsstand: Das angegebene Datum bezieht sich ausschließlich auf die Berechnung des NAV.

RISIKOHINWEISE: Die Informationen auf dieser Seite dienen ausschließlich zu Informationszwecken und sollten weder als Verkaufsangebot noch als Aufforderung zum Kauf des Wertpapiers oder einer Empfehlung zugunsten des Wertpapiers verstanden werden. Die baha GmbH und die BAWAG P.S.K. Bank für Arbeit und Wirtschaft und Österreichische Postsparkasse Aktiengesellschaft übernehmen trotz sorgfältigster Recherche keinerlei Haftung für die Richtigkeit der angegebenen Daten.
Factsheet erstellt von: www.baha.com am 08.07.2026 08:11

Amundi FTSE EPRA NAREIT Global IU Acc / LU1328851255 / A2ABN6 / Amundi Luxembourg

Investmentstrategie

Der Index ist ein Netto-Gesamtertragsindex: Die von den Indexbestandteilen gezahlten Dividenden nach Abzug der Steuern sind in der Indexrendite enthalten. Der FTSE EPRA/NAREIT Developed Index ist ein Aktienindex, der die börsennotierten Immobiliengesellschaften und REITS weltweit repräsentiert. Das Engagement im Index wird durch eine direkte Nachbildung erreicht, hauptsächlich durch direkte Anlagen in übertragbaren Wertpapieren und/oder anderen zulässigen Vermögenswerten, die die Indexbestandteile repräsentieren, in einem Verhältnis, das ihrem Anteil im Index sehr nahe kommt. Der Anlageverwalter kann Derivate einsetzen, um die Zu- und Abflüsse zu bewältigen, aber auch, wenn damit ein besseres Engagement in einem Indexbestandteil erreicht werden kann. Um zusätzlich Erträge zum Ausgleich seiner Kosten zu generieren, darf der Teilfonds zudem Wertpapierleihgeschäfte tätigen.

Fondsspezifische Informationen

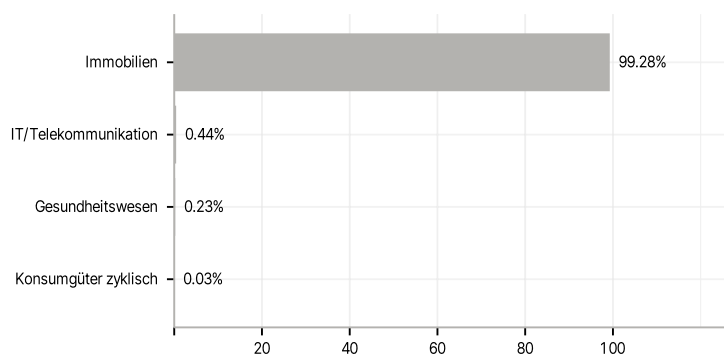
Im Rahmen der Anlagestrategie kann in wesentlichem Umfang in Derivate investiert werden.

Investmentziel

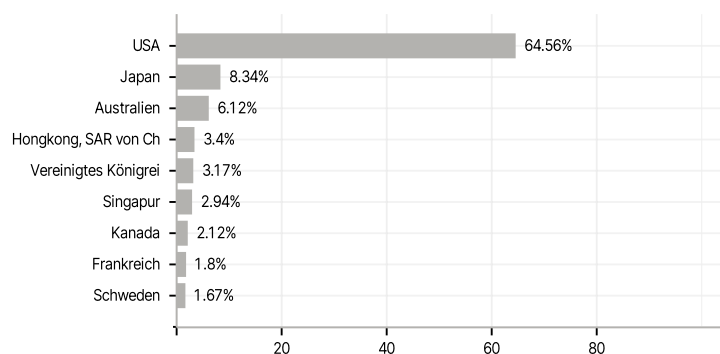
Das Ziel dieses Teilfonds besteht darin, die Wertentwicklung des FTSE EPRA/NAREIT Developed Index nachzubilden und den Tracking Error zwischen dem Nettoinventarwert des Teilfonds und der Wertentwicklung des Index zu minimieren. Das voraussichtliche Niveau des Tracking Error unter normalen Marktbedingungen ist im Prospekt des Teilfonds angegeben.

Veranlagungsstruktur

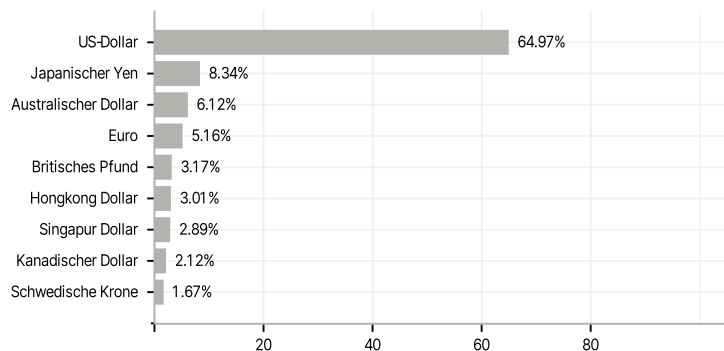
Branchen



Länder



Währungen



Größte Positionen

