

Multipartner SICAV Konwave Gold Eq.C EUR (LUI425270227)

KAG: Carne Gl. Fd. M.(LU)

ISIN: LUI425270227

Rücknahmepreis: 275,97 EUR

Stand: 11.11.2024

Auflagedatum	08.06.16
Ausgabeaufschlag	1,50%
Konditionsdetails auf www.bawag.at	
Fondsvolumen	695.09 Mio.
Ertragstyp	thesaurierend
Letzte Ausschüttung	keine
Anlageregion	weltweit
Fondstyp	Edelmetalle
Fondsmanager	n.a



Kapitalanlagegesellschaft	
Carne Gl. Fd. M.(LU)	
3 Rue Jean Piret	
2350 Luxemburg	
Luxemburg	
www.carnegroup.com	

Wertentwicklung*		1J	3J p.a.	5J p.a.
Performance vor AGA		+67,75%	+8,20%	+17,24%
Performance nach max. AGA		+65,27%	+7,67%	+16,89%
Kennzahlen*		1J	3J	5J
Sharpe Ratio		2,09	0,17	0,40
Volatilität		+31,15%	+31,23%	+35,36%

* Performanceergebnisse der Vergangenheit lassen keine Rückschlüsse auf die künftige Entwicklung zu.

Fondsstrategie

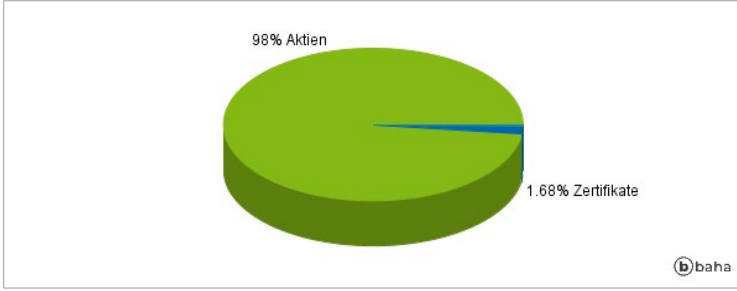
Das Ziel des Subfonds ("Fonds") ist es, einen langfristigen Kapitalzuwachs zu erreichen. Zu diesem Zweck investiert der Fonds in Aktien aus dem Sektor der Goldindustrie. Der Fonds investiert mindestens 2/3 des Vermögens in Aktien von Unternehmen aus dem Goldsektor. Dieser Sektor umfasst Unternehmen, die ihre Tätigkeit auf die Exploration, Produktion, Weiterverarbeitung und den Handel primär von Gold und subsidiär anderen Edelmetallen ausrichten.

Kommentar:

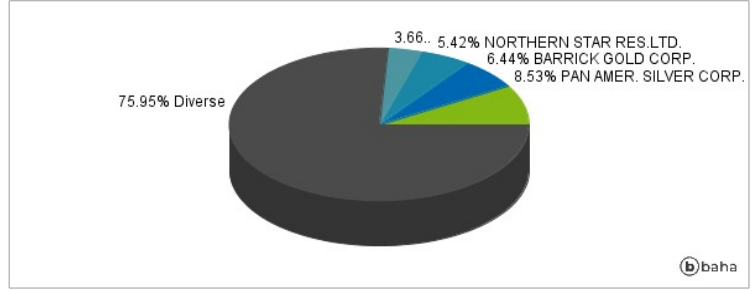
Fondsspezifische Information

Im Rahmen der Anlagestrategie kann in wesentlichem Umfang in Derivate investiert werden. Aufgrund der Zusammensetzung des Fonds oder der verwendeten Managementtechniken weist der Fonds eine erhöhte Volatilität auf, d.h. die Anteilswerte sind auch innerhalb kurzer Zeiträume großen Schwankungen nach oben und nach unten ausgesetzt, wobei auch Kapitalverluste nicht ausgeschlossen werden können. Die Fondsbestimmungen des Multipartner SICAV Konwave Gold Eq.C EUR wurden durch die FMA bewilligt. Der Multipartner SICAV Konwave Gold Eq.C EUR kann mehr als 35 % des Fondsvermögens in Wertpapiere/Geldmarktinstrumente folgender Emittenten investieren: einem Mitgliedstaat der EU oder seinen Gebietskörperschaften oder einem Mitgliedstaat der OECD oder von internationalen Organisationen öffentlich-rechtlichen Charakters, denen ein oder mehrere Mitgliedstaaten der EU angehören.

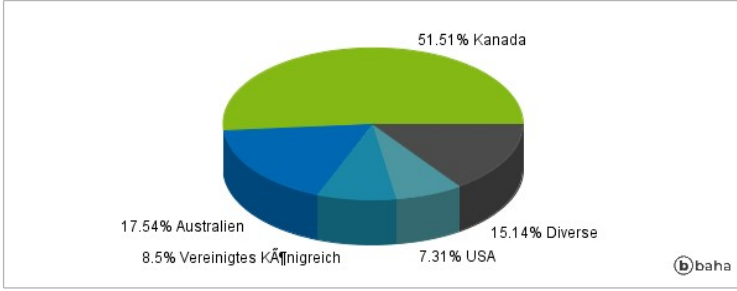
Anlagearten



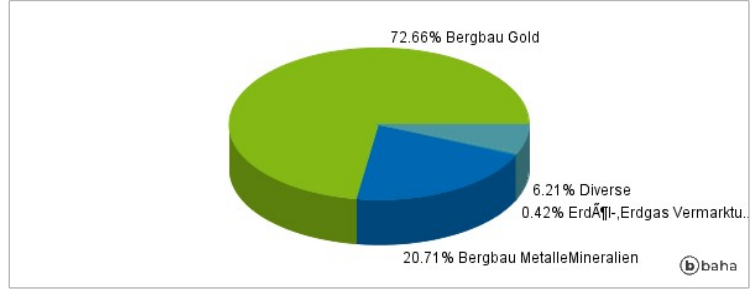
Größte Positionen



Länderverteilung



Branchenverteilung



Historische Daten: 11/2024

Erstellt: 12.11.2024 23:38