

# BNPP F.Japan Small Cap IH USD (LUI104111627)

KAG: BNP PARIBAS AM (LU)

ISIN: LUI104111627

Rücknahmepreis: 324,29 USD

Stand: 19.12.2024

Auflagedatum	15.04.15
Ausgabeaufschlag	-
Konditionsdetails auf <a href="http://www.bawag.at">www.bawag.at</a>	
Fondsvolumen	795.51 Mio.
Ertragstyp	thesaurierend
Letzte Ausschüttung	keine
Anlageregion	Japan
Fondstyp	Branchenmix
Fondsmanager	MATSUSHIMA Shunsuke



## Kapitalanlagegesellschaft

BNP PARIBAS AM (LU)  
10  
rue Edward Steichen 2540  
Luxemburg  
<https://www.bnpparibas-am.com>

## Wertentwicklung\*

	1J	3J p.a.	5J p.a.
Performance vor AGA	+31,23%	+18,07%	+15,77%
Performance nach max. AGA	+31,23%	+18,07%	+15,77%

## Kennzahlen\*

	1J	3J	5J
Sharpe Ratio	1,47	0,87	0,68
Volatilität	+19,37%	+17,44%	+19,05%

\* Performanceergebnisse der Vergangenheit lassen keine Rückschlüsse auf die künftige Entwicklung zu.

## Fondsstrategie

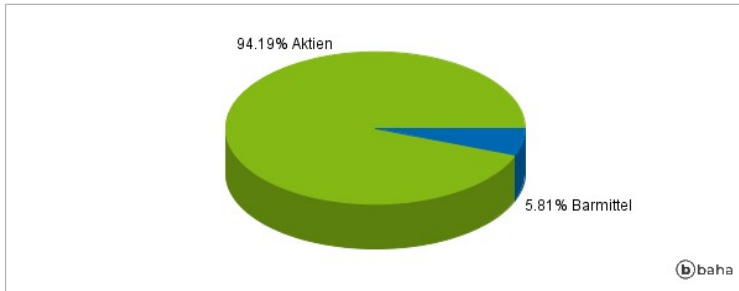
Der Fonds wird aktiv verwaltet. Der Referenzindex Russell Nomura Small Caps (RI) wird nur für den Vergleich der Wertentwicklung verwendet. Der Fonds ist benchmarkunabhängig und seine Wertentwicklung kann erheblich von der des Referenzindex abweichen. Ziel des Fonds ist die mittelfristige Wertsteigerung seines Vermögens durch Anlagen in Aktien von japanischen Unternehmen mit geringer Marktkapitalisierung und/oder Unternehmen mit geringer Marktkapitalisierung, die in Japan tätig sind.

## Kommentar:

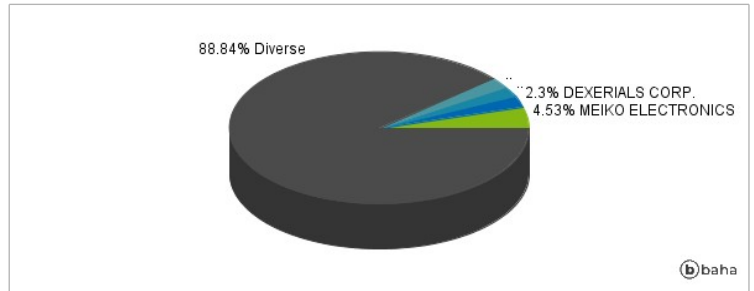
## Fondsspezifische Information

Im Rahmen der Anlagestrategie kann in wesentlichem Umfang in Derivate investiert werden. Aufgrund der Zusammensetzung des Fonds oder der verwendeten Managementtechniken weist der Fonds eine erhöhte Volatilität auf, d.h. die Anteilswerte sind auch innerhalb kurzer Zeiträume großen Schwankungen nach oben und nach unten ausgesetzt, wobei auch Kapitalverluste nicht ausgeschlossen werden können. Die Fondsbestimmungen des BNPP F.Japan Small Cap IH USD wurden durch die FMA bewilligt. Der BNPP F.Japan Small Cap IH USD kann mehr als 35 % des Fondsvermögens in Wertpapiere/Geldmarktinstrumente folgender Emittenten investieren: die von einem Mitgliedstaat, einer oder mehreren seiner Gebietskörperschaften oder von einem der OECD angehörenden Drittstaat, Brasilien, der Volksrepublik China, Indien, Russland, Singapur und Südafrika oder einer internationalen Körperschaft, der ein oder mehrere Mitgliedstaaten angehören,.

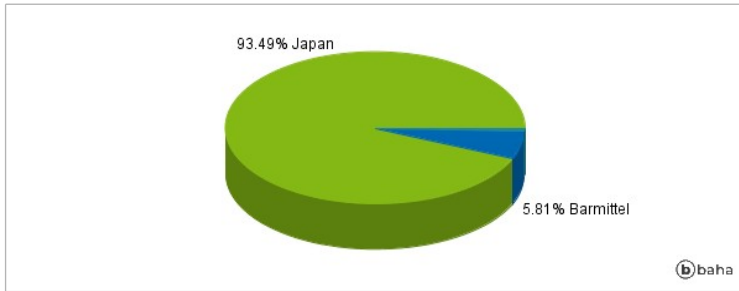
### Anlagearten



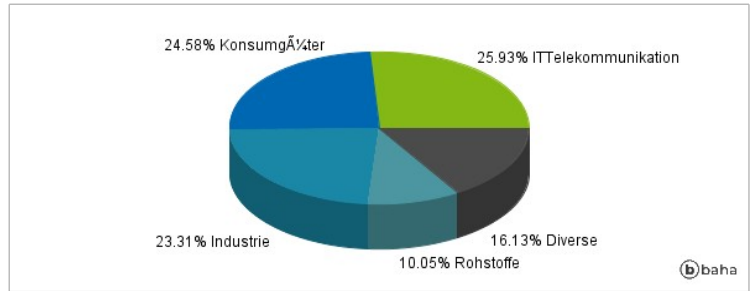
### Größte Positionen



### Länderverteilung



### Branchenverteilung



Historische Daten: 12/2024

Erstellt: 23.12.2024 08:08