

abrdn S.I-Lat.Am.Eq.Fd.A HUF Acc (LUI558495682)

KAG: abrdn Inv.(LU)

ISIN: LUI558495682

Rücknahmepreis: | 139,09 HUF

Stand: 26.09.2024

Auflagedatum	05.04.17
Ausgabeaufschlag	5,00%
Konditionsdetails auf www.bawag.at	
Fondsvolumen	8,382.98 Mio.
Ertragstyp	thesaurierend
Letzte Ausschüttung	keine
Anlageregion	Lateinamerika
Fondstyp	Branchenmix
Fondsmanager	Global Emerging Markets...

Kapitalanlagegesellschaft

abrdn Inv.(LU)
Avenue John F Kennedy 35a
L-1855 Luxemburg
Luxemburg
www.abrdn.com/de-at



Wertentwicklung*

	IJ	3J p.a.	5J p.a.
Performance vor AGA	-3,11%	+6,20%	+0,21%
Performance nach max. AGA	-7,72%	+4,48%	-0,76%

Kennzahlen*

	IJ	3J	5J
Sharpe Ratio	-0,39	0,13	-0,12
Volatilität	+16,73%	+22,32%	+27,30%

* Performanceergebnisse der Vergangenheit lassen keine Rückschlüsse auf die künftige Entwicklung zu.

Fondsstrategie

Der Fonds strebt eine Kombination aus Wachstum und Erträgen durch Anlagen in Unternehmen in Lateinamerika an. Ziel des Fonds ist eine Outperformance gegenüber der Benchmark MSCI EM Latin America 10/40 Net Total Return Index (USD) (vor Gebühren).

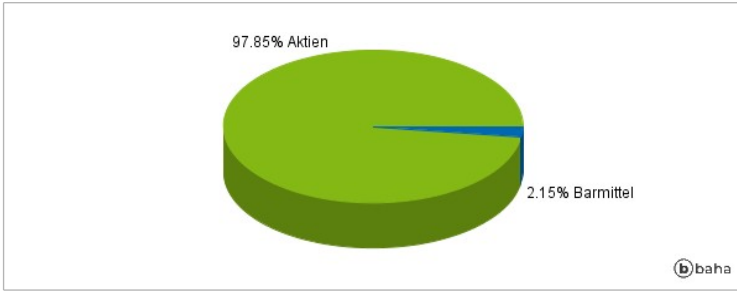
Der Fonds investiert mindestens zwei Drittel seines Vermögens in Aktien und aktienähnliche Wertpapiere von Unternehmen, die in Lateinamerika ansässig sind oder dort einen Großteil ihrer Geschäftstätigkeit ausüben.

Kommentar:

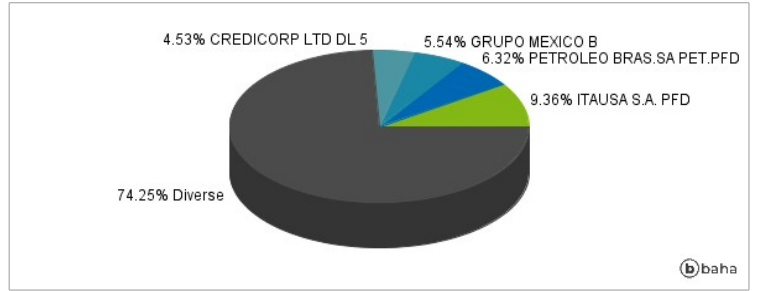
Fondsspezifische Information

Im Rahmen der Anlagestrategie kann in wesentlichem Umfang in Derivate investiert werden. Aufgrund der Zusammensetzung des Fonds oder der verwendeten Managementtechniken weist der Fonds eine erhöhte Volatilität auf, d.h. die Anteilswerte sind auch innerhalb kurzer Zeiträume großen Schwankungen nach oben und nach unten ausgesetzt, wobei auch Kapitalverluste nicht ausgeschlossen werden können. Die Fondsbestimmungen des abrdn S.I-Lat.Am.Eq.Fd.A HUF Acc wurden durch die FMA bewilligt. Der abrdn S.I-Lat.Am.Eq.Fd.A HUF Acc kann mehr als 35 % des Fondsvermögens in Wertpapiere/Geldmarktinstrumente folgender Emittenten investieren: Member State, by its local authorities or agencies, by a State accepted by the Luxembourg supervisory authority (being at the date of this Prospectus OECD member states, Singapore and any member state of the G20) or by public international bodies of which one or more member states of the European Union are member.

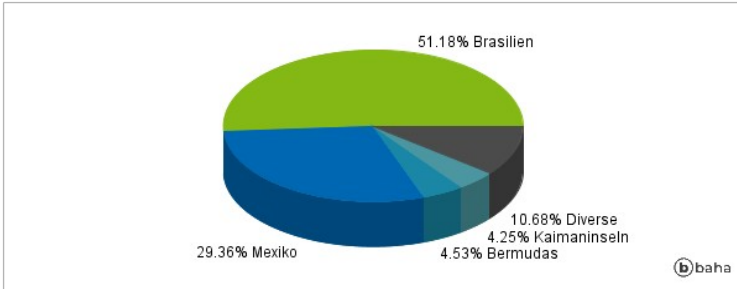
Anlagearten



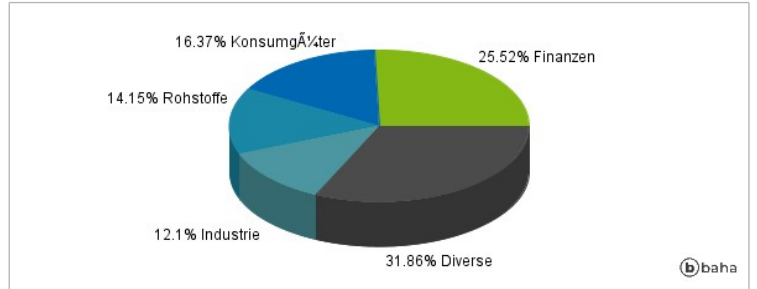
Größte Positionen



Länderverteilung



Branchenverteilung



Historische Daten: 09/2024

Erstellt: 28.09.2024 00:17