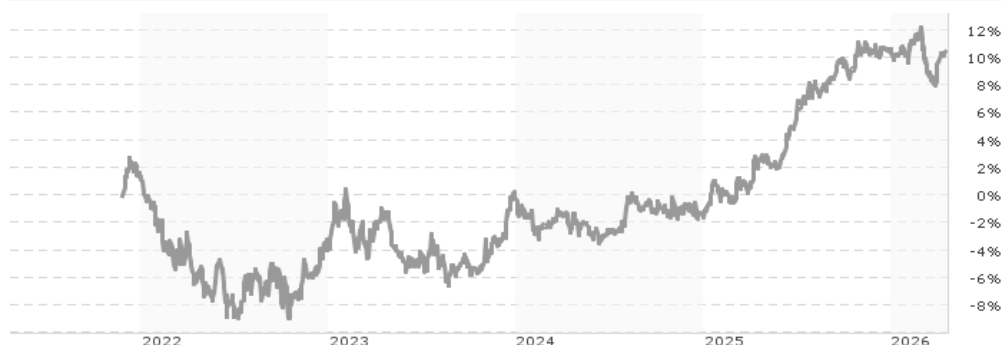


Candriam Bonds Global High Yield, R (q) - Distribution / LU1375973226 / A3C0DN / Candriam

Aktuell 16.04.2026 ¹	Region	Branche	Ausschüttungsart	Typ
159,22 GBP	weltweit	Anleihen Gemischt	ausschüttend	Rentenfonds



Risikokennzahlen							
SRI	1	2	3	4	5	6	7

Jahresperformance	
2025	+12,46%
2024	-1,45%
2023	+3,36%
2022	-4,50%

Performanceergebnisse der Vergangenheit lassen keine Rückschlüsse auf die künftige Entwicklung zu.

Stammdaten		Konditionen		Sonstige Kennzahlen	
Fondart	Einzelfond	Ausgabeaufschlag	2,50%	Mindestveranlagung	EUR 0,00
Kategorie	Anleihen	Managementgebühr	0,70%	Sparplan	Nein
Fondsunterkategorie	Anleihen Gemischt	Depotgebühr	-	UCITS / OGAW	Ja
Ursprungsland	Luxemburg	Tilgungsgebühr	0,00%	Gewinnbeteiligung	0,00%
Tranchenvolumen	(16.04.2026) EUR 177729,960	Sonstige lfd. Kosten (18.02.2026)	0,92%	Umschichtgebühr	0,00%
Gesamt-Fondsvolumen	(16.04.2026) EUR 2,09 Mrd.	Transaktionskosten	0,07%	Fondsgesellschaft	
Auflegedatum	15.12.2016	Ausschüttungen		Candriam	
KES- Meldefonds	Nein	03.02.2026	1.58 GBP	19-21 route d'Arlon, 8009, Strassen	
Beginn des Geschäftsjahres	01.01.	04.11.2025	1.90 GBP	Luxemburg	
Nachhaltigkeitsfondsart	-	04.08.2025	1.98 GBP	www.candriam.com	
Fondsmanager	Thomas Joret	05.05.2025	2.09 GBP		
	Jean-Claude Tamvakis, Nicolas Jullien	04.02.2025	2.14 GBP		
Thema	-				

Performance	1M	6M	YTD	1J	2J	3J	5J	seit Beginn
Performance	+1,69%	+1,28%	-0,16%	+7,85%	+13,54%	+11,85%	-	+10,51%
Performance p.a.	-	-	-	+7,85%	+6,56%	+3,80%	-	+2,30%
Performance p.a. nach max. AGA	-	-	-	+5,22%	+5,25%	+2,95%	-	+1,72%
Sharpe Ratio	3,91	0,07	-0,56	1,29	0,94	0,31	-	0,01
Volatilität	4,99%	4,48%	4,99%	4,35%	4,58%	5,01%	-	6,32%
Schlechtester Monat	-	-2,45%	-2,45%	-2,45%	-2,45%	-3,80%	-4,03%	-4,03%
Bester Monat	-	+1,74%	+1,74%	+2,95%	+2,95%	+3,21%	+3,35%	+3,35%
Maximaler Verlust	-0,94%	-3,75%	-3,75%	-3,75%	-3,75%	-5,39%	-	-11,50%

Vertriebszulassung
Österreich, Deutschland, Schweiz;

1. Wichtiger Hinweis zum Aktualisierungsstand: Das angegebene Datum bezieht sich ausschließlich auf die Berechnung des NAV.

RISIKOHINWEISE: Die Informationen auf dieser Seite dienen ausschließlich zu Informationszwecken und sollten weder als Verkaufsangebot noch als Aufforderung zum Kauf des Wertpapiers oder einer Empfehlung zugunsten des Wertpapiers verstanden werden. Die baha GmbH und die BAWAG P.S.K. Bank für Arbeit und Wirtschaft und Österreichische Postsparkasse Aktiengesellschaft übernehmen trotz sorgfältigster Recherche keinerlei Haftung für die Richtigkeit der angegebenen Daten.
Factsheet erstellt von: www.baha.com am 20.04.2026 05:28

Candriam Bonds Global High Yield, R (q) - Distribution / LU1375973226 / A3C0DN / Candriam

Investmentstrategie

Anleihen und sonstige Schuldtitel, bei denen die Bewertung der Emittenten oder der Emissionen von einer der Ratingagenturen über B/B3 (oder gleichwertig) liegt (d. h., Emittenten oder Emissionen mit hohem Risiko). Derivate von Emittenten derselben Bonität

Fondsspezifische Informationen

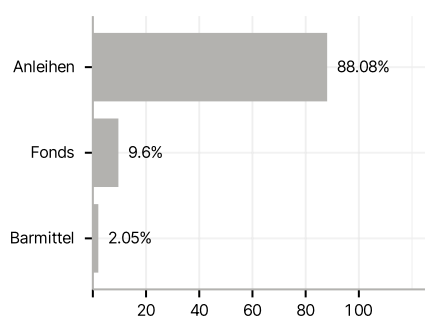
Im Rahmen der Anlagestrategie kann in wesentlichem Umfang in Derivate investiert werden. Die Fondsbestimmungen des Candriam Bonds Global High Yield, R (q) - Distribution wurden durch die FMA bewilligt. Der Candriam Bonds Global High Yield, R (q) - Distribution kann mehr als 35 % des Fondsvermögens in Wertpapiere/Geldmarktinstrumente folgender Emittenten investieren: die von einem Mitgliedstaat oder seinen Gebietskörperschaften, von einem OECD-Mitgliedstaat oder von internationalen Einrichtungen öffentlich-rechtlichen Charakters, denen ein oder mehrere Mitgliedstaaten der EU angehören, begeben oder garantiert werden.

Investmentziel

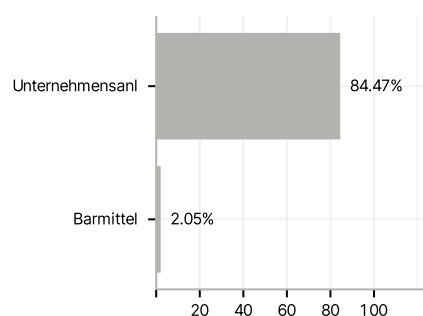
Der Fonds strebt Kapitalzuwachs an, indem er in die wesentlichen Anlagen investiert, und will den Referenzwert übertreffen. Das Verwaltungsteam trifft seine Anlageentscheidungen in freiem Ermessen auf der Grundlage finanzwirtschaftlicher Analysen. Der Fonds bewirbt neben anderen Merkmalen ökologische und/oder soziale Merkmale, ohne jedoch ein nachhaltiges Anlageziel zu verfolgen.

Veranlagungsstruktur

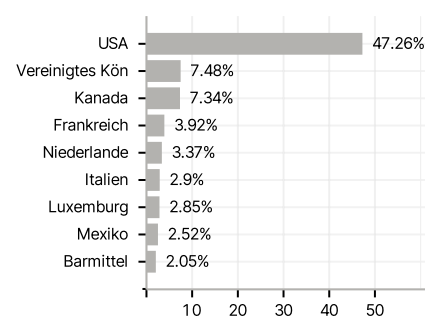
Anlagearten



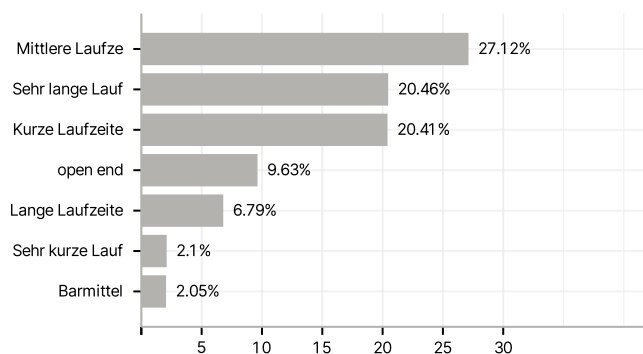
Emittenten



Länder



Laufzeiten



Größe Positionen

