Candriam Bonds Global High Yield, Classique (q) - Distribution / LU1269891567 / A2DTYC / Candriam

Aktuell 07.08.2025 [1]	Region	Branche	Ausschüttungsart	Typ
154,53 EUR	weltweit	Anleihen Gemischt	ausschüttend	Rentenfonds

Risikokennzahlen	
SRI	1 **2** 3 4 5 6 7

Jahresperformance	
2024	+5,49%
2023	+10,67%
2022	-5,99%
2021	+3,43%
2020	+7,99%

Performanceergebnisse der Vergangenheit lassen keine Rückschlüsse auf die künftige Entwicklung zu.

Stammdaten	
Fondart	Einzelfond
Kategorie	Anleihen
Fondsunterkategorie	Anleihen Gemischt
Ursprungsland	Luxemburg
Tranchenvolumen	(07.08.2025) EUR 47,15 Mio.
Gesamt-Fondsvolumen	(07.08.2025) EUR 1,63 Mrd.
Auflagedatum	23.11.2015
KESt-Meldefonds	Nein
Beginn des Geschäftsjahres	01.01.
Nachhaltigkeitsfondsart	-
Fondsmanager	Thomas Joret
	Jean-Claude Tamvakis, Nicolas Jullien
Thema	-

Konditionen	
Ausgabeaufschlag	2,50%
Managementgebühr	1,20%
Depotgebühr	-
Tilgungsgebühr	0,00%
Sonstige lfd. Kosten	(30.05.2025) 1,47%
Transaktionskosten	0,08%

Ausschüttungen	
05.05.2025	2.12 EUR
04.02.2025	2.18 EUR
05.11.2024	1.85 EUR
02.08.2024	2.09 EUR
02.05.2024	2.06 EUR

Sonstige Kennzahlen	
Mindestveranlagung	EUR 0,00
Sparplan	Nein
UCITS / OGAW	Ja
Gewinnbeteiligung	0,00%
Umschichtgebühr	2,50%

Fondsgesellschaft
Candriam
19-21 route d'Arlon, 8009, Strassen
Luxemburg
www.candriam.com

Performance	1M	6M	YTD	1J	2J	3J	5J	seit Beginn
Performance	-0,67%	+1,92%	+2,79%	+5,04%	+14,61%	+18,25%	+20,67%	+52,89%
Performance p.a.	-	-	-	+5,04%	+7,04%	+5,75%	+3,83%	+4,56%
Performance p.a. nach max. AGA	-0,67%	+1,92%	+2,79%	+5,04%	+7,04%	+5,75%	+3,83%	+4,56%
Sharpe Ratio	-2,66	0,67	0,98	1,25	1,87	1,01	0,49	0,60
Volatilität	3,60%	2,88%	2,78%	2,45%	2,71%	3,73%	3,77%	4,27%
Schlechtester Monat	-	-1,08%	-1,08%	-1,08%	-1,08%	-3,13%	-5,28%	-5,28%
Bester Monat	-	+1,13%	+1,13%	+1,13%	+3,96%	+3,96%	+6,13%	+6,13%
Maximaler Verlust	-1,18%	-2,19%	-2,19%	-2,19%	-2,19%	-6,45%	-10,50%	-14,91%

Vertriebszulassung

Österreich, Deutschland, Schweiz, Niederlande, Frankreich, Dänemark, Irland, Italien, Portugal, Spanien, Luxemburg, Schweden, Finnland, Tschechien, Chile;

1. Wichtiger Hinweis zum Aktualisierungsstand: Das angegebene Datum bezieht sich ausschließlich auf die Berechnung des NAV.

RISIKOHINWEISE: Die Informationen auf dieser Seite dienen ausschließlich zu Informationszwecken und sollten weder als Verkaufsangebot noch als Aufforderung zum Kauf des Wertpapieres oder einer Empfehlung zugunsten des Wertpapieres verstanden werden. Die baha GmbH und die BAWAG P.S.K. Bank für Arbeit und Wirtschaft und Österreichische Postsparkasse Aktiengesellschaft übernehmen trotz sorgfältigster Recherche keinerlei Haftung für die Richtigkeit der angegebenen Daten.
Factsheet erstellt von: www.baha.com am 11.08.2025 07:27

Candriam Bonds Global High Yield, Classique (q) - Distribution / LU1269891567 / A2DTYC / Candriam

Investmentstrategie

Anleihen und sonstige Schuldtitel, bei denen die Bewertung der Emittenten oder der Emissionen von einer der Ratingagenturen über B/B3 (oder gleichwertig) liegt (d. h., Emittenten oder Emissionen mit hohem Risiko). Derivate von Emittenten derselben Bonität

Fondsspezifische Informationen

Im Rahmen der Anlagestrategie kann in wesentlichem Umfang in Derivate investiert werden. Die Fondsbestimmungen des Candriam Bonds Global High Yield, Classique (q) - Distribution wurden durch die FMA bewilligt. Der Candriam Bonds Global High Yield, Classique (q) - Distribution kann mehr als 35 % des Fondsvermögens in Wertpapiere/Geldmarktinstrumente folgender Emittenten investieren: die von einem Mitgliedstaat oder seinen Gebietskörperschaften, von einem OECD-Mitgliedstaat oder von internationalen Einrichtungen öffentlich-rechtlichen Charakters, denen ein oder mehrere Mitgliedstaaten der EU angehören, begeben oder garantiert werden.

Investmentziel

Der Fonds strebt Kapitalzuwachs an, indem er in die wesentlichen Anlagen investiert, und will den Referenzwert übertreffen. Das Verwaltungsteam trifft seine Anlageentscheidungen in freiem Ermessen auf der Grundlage finanzwirtschaftlicher Analysen. Der Fonds bewirbt neben anderen Merkmalen ökologische und/oder soziale Merkmale, ohne jedoch ein nachhaltiges Anlageziel zu verfolgen.

Veranlagungsstruktur

Anlagearten

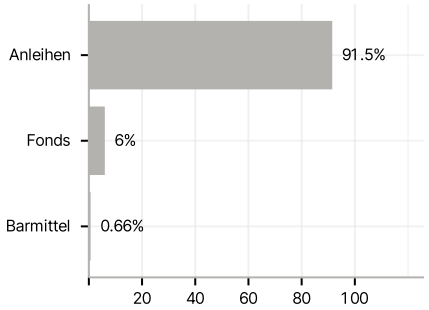

Emittenten

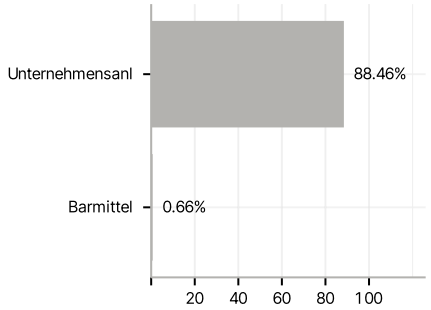

Länder

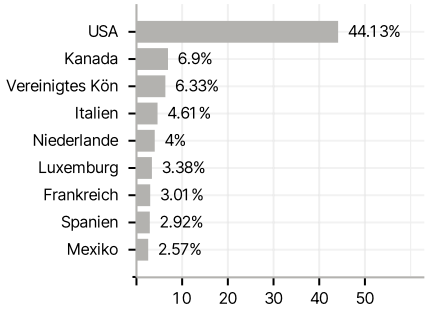

Laufzeiten

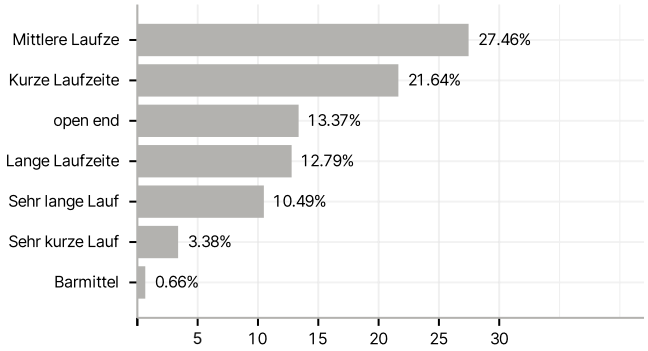

Größte Positionen

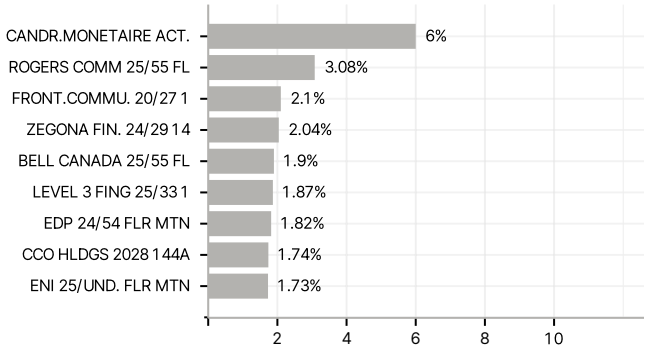

RISIKOHINWEISE: Die Informationen auf dieser Seite dienen ausschließlich zu Informationszwecken und sollten weder als Verkaufsangebot noch als Aufforderung zum Kauf des Wertpapieres oder einer Empfehlung zugunsten des Wertpapieres verstanden werden. Die baha GmbH und die BAWAG P.S.K. Bank für Arbeit und Wirtschaft und Österreichische Postsparkasse Aktiengesellschaft übernehmen trotz sorgfältigster Recherche keinerlei Haftung für die Richtigkeit der angegebenen Daten.
Factsheet erstellt von: www.baha.com am 11.08.2025 07:27