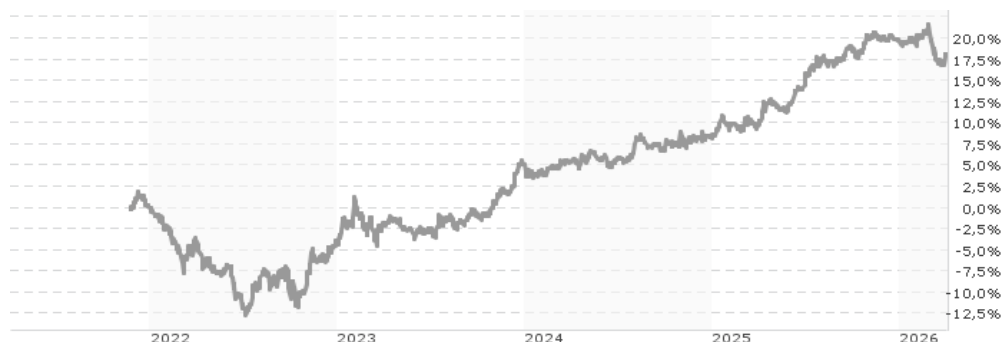


Candriam Bd.Euro H.Y. R GBP Acc / LU1184247606 / A2AP5H / Candriam

Aktuell 01.04.2026 ¹	Region	Branche	Ausschüttungsart	Typ
253,25 GBP	weltweit	Anleihen Gemischt	thesaurierend	Rentenfonds


Risikokennzahlen

SRI	1	2	3	4	5	6	7
-----	---	---	---	---	---	---	---

Jahresperformance

2025	+10,88%
2024	+2,89%
2023	+9,42%
2022	-3,91%
2018	-1,31%

Performanceergebnisse der Vergangenheit lassen keine Rückschlüsse auf die künftige Entwicklung zu.

Stammdaten		Konditionen		Sonstige Kennzahlen	
Fondart	Einzelfond	Ausgabeaufschlag	2,50%	Mindestveranlagung	EUR 0,00
Kategorie	Anleihen	Managementgebühr	0,70%	Sparplan	Nein
Fondsunterkategorie	Anleihen Gemischt	Depotgebühr	-	UCITS / OGAW	Ja
Ursprungsland	Luxemburg	Tilgungsgebühr	0,00%	Gewinnbeteiligung	0,00%
Tranchenvolumen	(01.04.2026) EUR 1012,980	Sonstige lfd. Kosten (18.02.2026)	0,92%	Umschichtgebühr	0,00%
Gesamt-Fondsvolumen	(01.04.2026) EUR 2,78 Mrd.	Transaktionskosten	0,22%	Fondsgesellschaft	
Auflegedatum	01.03.2016	Candriam			
KESSt-Meldefonds	Nein	19-21 route d'Arlon, 8009, Strassen			
Beginn des Geschäftsjahres	01.01.	Luxemburg			
Nachhaltigkeitsfondsart	-	www.candriam.com			
Fondsmanager	Thomas Joret Nicolas Jullien				
	Thomas Joret, Nicolas Jullien, Sichong Qi, Philippe Noyard				
Thema	-				

Performance	1M	6M	YTD	1J	2J	3J	5J	seit Beginn
Performance	-2,00%	-0,22%	-1,48%	+7,83%	+12,05%	+20,33%	-	+40,47%
Performance p.a.	-	-	-	+7,83%	+5,86%	+6,37%	-	+3,86%
Performance p.a. nach max. AGA	-	-	-	+5,20%	+4,55%	+5,49%	-	+3,57%
Sharpe Ratio	-3,28	-0,52	-1,40	1,24	0,85	0,95	-	0,32
Volatilität	7,26%	4,81%	5,62%	4,65%	4,47%	4,54%	5,08%	5,65%
Schlechtester Monat	-	-3,11%	-3,11%	-3,11%	-3,11%	-3,11%	-5,25%	-5,25%
Bester Monat	-	+1,57%	+1,57%	+2,43%	+2,43%	+3,16%	+4,43%	+4,53%
Maximaler Verlust	-3,07%	-3,87%	-3,87%	-3,87%	-3,87%	-3,87%	-14,44%	-14,44%

Vertriebszulassung

Österreich, Deutschland, Schweiz, Luxemburg;

1. Wichtiger Hinweis zum Aktualisierungsstand: Das angegebene Datum bezieht sich ausschließlich auf die Berechnung des NAV.

RISIKOHINWEISE: Die Informationen auf dieser Seite dienen ausschließlich zu Informationszwecken und sollten weder als Verkaufsangebot noch als Aufforderung zum Kauf des Wertpapiers oder einer Empfehlung zugunsten des Wertpapiers verstanden werden. Die baha GmbH und die BAWAG P.S.K. Bank für Arbeit und Wirtschaft und Österreichische Postsparkasse Aktiengesellschaft übernehmen trotz sorgfältigster Recherche keinerlei Haftung für die Richtigkeit der angegebenen Daten.
 Factsheet erstellt von: www.baha.com am 04.04.2026 15:14

Investmentstrategie

Der Fonds bewirbt neben anderen Merkmalen ökologische und/oder soziale Merkmale, ohne jedoch ein nachhaltiges Anlageziel zu verfolgen. Die Analyse der ESG-Kriterien (Umwelt, Soziales und Unternehmensführung) fließt in die Auswahl, Analyse und Gesamtbewertung der Unternehmen ein. Der Fonds will des Weiteren Anlagen in Unternehmen ausschließen, die bestimmte anerkannte internationale Normen und Grundsätze nicht einhalten oder die bekanntermaßen bestimmten umstrittenen Tätigkeiten nachgehen. Unter bestimmten Umständen kann das Verfahren durch eine aktive Beteiligung in Form eines Dialogs mit den Unternehmen ergänzt werden. Der Fonds kann sowohl zu Anlage- als auch zu Sicherungszwecken (d. h., zum Schutz vor künftigen nachteiligen Finanzereignissen) Derivate einsetzen. Der Fonds wird aktiv verwaltet, und das Anlageverfahren beinhaltet die Bezugnahme auf einen Referenzwert (Index). Der Index misst die Performance von auf EUR lautenden Nicht-Finanzunternehmensanleihen von geringerer Bonität ("below Investment Grade"), die mit BB1 bis B3 bewertet sind, auf den inländischen Märkten der Euro-Zone oder den Euro-Bond-Märkten ausgegeben sind, wobei das Engagement der Emittenten auf 3 % gedeckelt ist.

Fondsspezifische Informationen

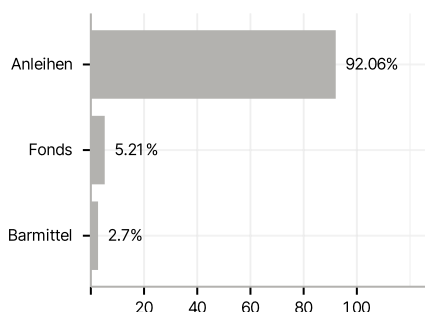
Im Rahmen der Anlagestrategie kann in wesentlichem Umfang in Derivate investiert werden. Die Fondsbestimmungen des Candriam Bd.Euro H.Y. R GBP Acc wurden durch die FMA bewilligt. Der Candriam Bd.Euro H.Y. R GBP Acc kann mehr als 35 % des Fondsvermögens in Wertpapiere/Geldmarktinstrumente folgender Emittenten investieren: die von einem Mitgliedstaat oder seinen Gebietskörperschaften, von einem OECD-Mitgliedstaat oder von internationalen Einrichtungen öffentlich-rechtlichen Charakters, denen ein oder mehrere Mitgliedstaaten der EU angehören, begeben oder garantiert werden.

Investmentziel

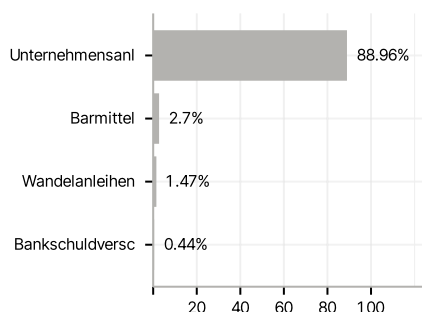
Der Fonds strebt Kapitalzuwachs an, indem er in die wesentlichen Anlagen investiert, und will den Referenzwert übertreffen. Das Verwaltungsteam trifft seine Anlageentscheidungen in freiem Ermessen auf der Grundlage finanzwirtschaftlicher Analysen.

Veranlagungsstruktur

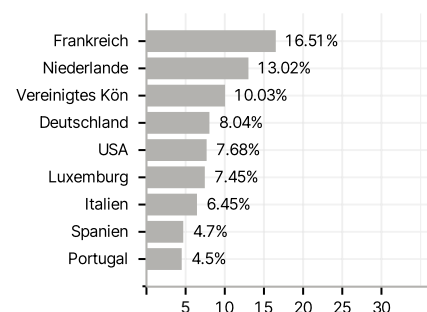
Anlagearten



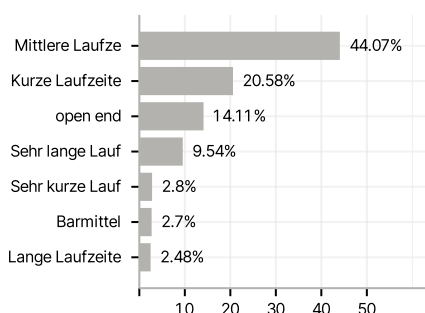
Emittenten



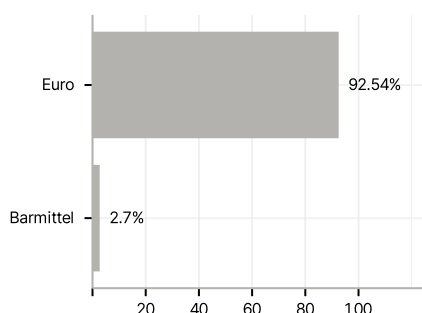
Länder



Laufzeiten



Währungen



Größte Positionen

