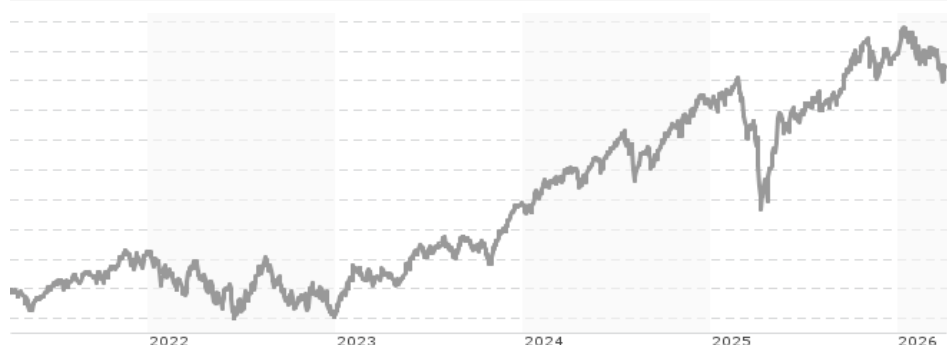


Fidelity Funds - Global Technology Fund Y-Euro / LU0936579340 / A1W4TN / FIL IM (LU)

Aktuell 02.04.2026¹	Region	Branche	Ausschüttungsart	Typ
97,79 EUR	weltweit	e Technologie/Informationstechn.	ausschüttend	Aktienfonds



Risikokennzahlen							
SRI	1	2	3	4	5	6	7

Jahresperformance	
2025	+10,95%
2024	+25,77%
2023	+40,46%
2022	-18,01%
2021	+32,65%

Performanceergebnisse der Vergangenheit lassen keine Rückschlüsse auf die künftige Entwicklung zu.

Stammdaten		Konditionen		Sonstige Kennzahlen	
Fondart	Einzelfond	Ausgabeaufschlag	0,00%	Mindestveranlagung	EUR 2.500,00
Kategorie	Aktien	Managementgebühr	0,80%	Sparplan	Nein
Fondsunterkategorie	Branche Technologie/Informationstechn.	Depotgebühr	-	UCITS / OGAW	Ja
Ursprungsland	Luxemburg	Tilgungsgebühr	0,00%	Gewinnbeteiligung	0,00%
Tranchenvolumen	(02.04.2026) EUR 516,10 Mio.	Sonstige lfd. Kosten (16.02.2026)	1,04%	Umschichtgebühr	1,00%
Gesamt-Fondsvolumen	(27.02.2026) EUR 28,30 Mrd.	Transaktionskosten	0,39%	Fondsgesellschaft	
Auflegedatum	12.09.2013	Ausschüttungen		FIL IM (LU)	
KESSt-Meldefonds	Ja	01.08.2025	0.17 EUR	2A, Rue Albert Borschette, L-1246, Luxembourg	
Beginn des Geschäftsjahres	01.05.	01.08.2024	0.10 EUR	Luxemburg	
Nachhaltigkeitsfondsart	-	03.08.2020	0.09 EUR	www.fidelity.lu	
Fondsmanager	Hyunho Sohn	01.08.2019	0.05 EUR		
Thema	Innovative Technologien	01.08.2018	0.05 EUR		

Performance	1M	6M	YTD	1J	2J	3J	5J	seit Beginn
Performance	-3,56%	-1,42%	-2,70%	+16,02%	+24,72%	+63,52%	+76,65%	+886,28%
Performance p.a.	-	-	-	+16,02%	+11,68%	+17,81%	+12,05%	+19,99%
Performance p.a. nach max. AGA	-	-	-	+16,02%	+11,68%	+17,81%	+12,05%	+19,96%
Sharpe Ratio	-2,17	-0,30	-0,70	0,70	0,55	0,98	0,55	0,98
Volatilität	16,98%	16,20%	17,62%	19,99%	17,58%	16,08%	18,01%	18,34%
Schlechtester Monat	-	-4,79%	-4,79%	-4,79%	-9,19%	-9,19%	-9,19%	-10,93%
Bester Monat	-	+5,79%	+2,19%	+8,29%	+8,29%	+10,51%	+12,56%	+15,04%
Maximaler Verlust	-6,31%	-9,60%	-9,60%	-15,63%	-25,79%	-25,79%	-25,79%	-31,73%

Vertriebszulassung
 Österreich, Deutschland, Schweiz, Luxemburg;

1. Wichtiger Hinweis zum Aktualisierungsstand: Das angegebene Datum bezieht sich ausschließlich auf die Berechnung des NAV.

RISIKOHINWEISE: Die Informationen auf dieser Seite dienen ausschließlich zu Informationszwecken und sollten weder als Verkaufsangebot noch als Aufforderung zum Kauf des Wertpapiere oder einer Empfehlung zugunsten des Wertpapiere verstanden werden. Die baha GmbH und die BAWAG P.S.K. Bank für Arbeit und Wirtschaft und Österreichische Postsparkasse Aktiengesellschaft übernehmen trotz sorgfältigster Recherche keinerlei Haftung für die Richtigkeit der angegebenen Daten.
 Factsheet erstellt von: www.baha.com am 06.04.2026 12:23

Fidelity Funds - Global Technology Fund Y-Euro / LU0936579340 / A1W4TN / FIL IM (LU)

Investmentstrategie

Bei der aktiven Verwaltung des Teilfonds berücksichtigt der Investmentmanager Wachstums- und Bewertungskennzahlen, Unternehmensfinanzen, Kapitalrendite, Cashflows und andere Kenngrößen sowie die Unternehmensführung, die Branche, die wirtschaftlichen Bedingungen und andere Faktoren. Der Investmentmanager berücksichtigt ESG-Eigenschaften bei der Bewertung von Anlagerisiken und -chancen. Bei der Ermittlung der ESG-Eigenschaften berücksichtigt der Investmentmanager ESG-Ratings von Fidelity oder externen Agenturen. Der Teilfonds strebt für sein Portfolio einen ESG-Score an, der höher ist als der seiner Benchmark. Mit Hilfe des Investmentmanagementprozesses will der Investmentmanager sicherstellen, dass sich die Unternehmen, in die investiert wird, durch gute Governance-Praktiken auszeichnen.

Fondsspezifische Informationen

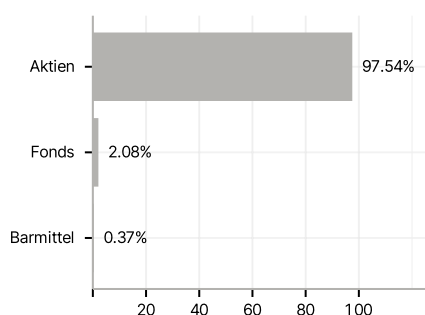
Im Rahmen der Anlagestrategie kann in wesentlichem Umfang in Derivate investiert werden. Die Fondsbestimmungen des Fidelity Funds - Global Technology Fund Y-Euro wurden durch die FMA bewilligt. Der Fidelity Funds - Global Technology Fund Y-Euro kann mehr als 35 % des Fondsvermögens in Wertpapiere/ Geldmarktinstrumente folgender Emittenten investieren: by an EU member state, its local authorities or agencies, a member state of the OECD or of the G20, Singapore or by a public international bodies of which one or more EU member state belongs.

Investmentziel

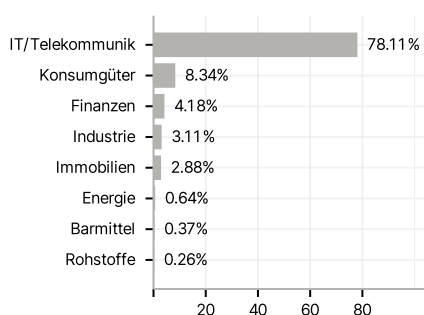
Der Teilfonds investiert mindestens 70 % (in der Regel 75 %) seines Vermögens in Aktien von Unternehmen aus aller Welt, einschließlich Schwellenländern, die Produkte, Prozesse oder Dienstleistungen entwickeln oder entwickeln werden, die technologische Fortschritte oder Verbesserungen ermöglichen oder davon profitieren. Der Teilfonds darf ergänzend auch in Geldmarktinstrumente investieren.

Veranlagungsstruktur

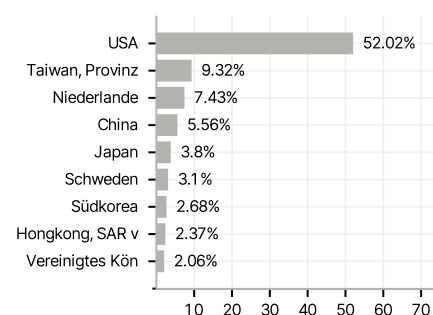
Anlagearten



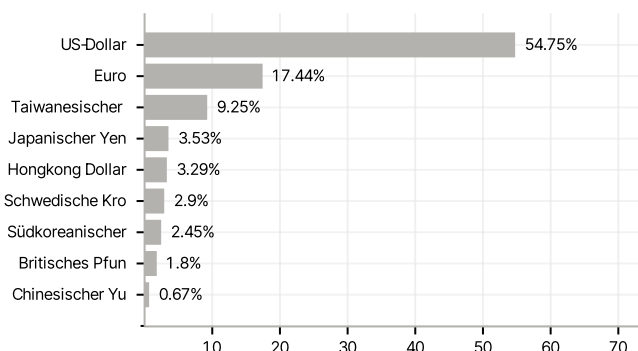
Branchen



Länder



Währungen



Größte Positionen

