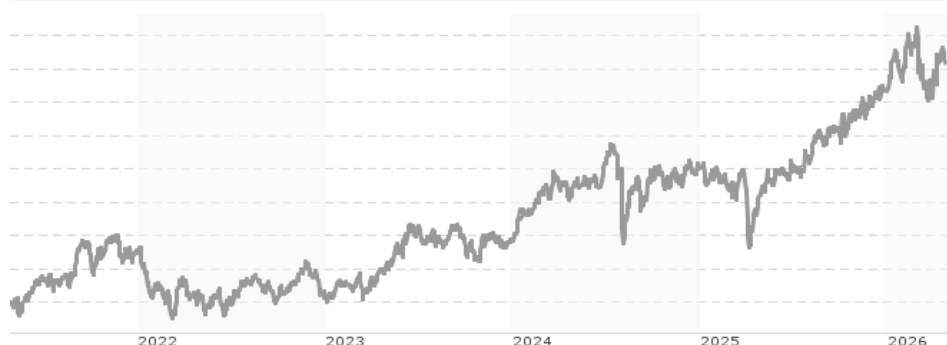


Fidelity Funds - Japan Equity ESG Fund Y-ACC-JPY / LU0318940771 / A0MZMU / FIL IM (LU)

Aktuell 23.04.2026¹	Region	Branche	Ausschüttungsart	Typ
2209,00 JPY	Japan	enmix	thesaurierend	Aktienfonds



Risikokennzahlen	
SRI	1 2 3 4 5 6 7
Jahresperformance	
2025	+16,42%
2024	+18,07%
2023	+16,83%
2022	-11,63%
2021	+13,42%

Performanceergebnisse der Vergangenheit lassen keine Rückschlüsse auf die künftige Entwicklung zu.

Stammdaten		Konditionen		Sonstige Kennzahlen	
Fondart	Einzelfond	Ausgabeaufschlag	0,00%	Mindestveranlagung	EUR 2.500,00
Kategorie	Aktien	Managementgebühr	0,80%	Sparplan	Nein
Fondsunterkategorie	Branchenmix	Depotgebühr	-	UCITS / OGAW	Ja
Ursprungsland	Luxemburg	Tilgungsgebühr	0,00%	Gewinnbeteiligung	0,00%
Tranchenvolumen	(23.04.2026) EUR 5,24 Mrd.	Sonstige lfd. Kosten (16.02.2026)	1,07%	Umschichtgebühr	1,00%
Gesamt-Fondsvolumen	(31.03.2026) EUR 241,11 Mio.	Transaktionskosten	0,14%	Fondsgesellschaft	
Auflegedatum	22.10.2007	FIL IM (LU)			
KESSt-Meldefonds	Ja	2A, Rue Albert Borschette, L-1246, Luxembourg			
Beginn des Geschäftsjahres	01.05.	Luxemburg			
Nachhaltigkeitsfondsart	Ethik/Ökologie	www.fidelity.lu			
Fondsmanager	Masafumi Oshiden, Ying Lu				
Thema	-				

Performance	1M	6M	YTD	1J	2J	3J	5J	seit Beginn
Performance	+6,20%	+10,28%	+5,24%	+31,33%	+28,58%	+56,11%	+69,66%	+120,90%
Performance p.a.	-	-	-	+31,33%	+13,39%	+16,01%	+11,15%	+4,37%
Performance p.a. nach max. AGA	-	-	-	+31,33%	+13,39%	+16,01%	+11,15%	+4,37%
Sharpe Ratio	3,68	0,91	0,65	1,51	0,52	0,71	0,49	0,10
Volatilität	27,44%	21,40%	24,10%	19,36%	21,62%	19,63%	18,48%	22,36%
Schlechtester Monat	-	-11,22%	-11,22%	-11,22%	-11,22%	-11,22%	-11,22%	-23,01%
Bester Monat	-	+8,37%	+8,37%	+8,37%	+8,37%	+8,37%	+8,37%	+15,38%
Maximaler Verlust	-3,08%	-11,86%	-11,86%	-11,86%	-21,22%	-21,22%	-21,22%	-63,56%

Vertriebszulassung

Österreich, Deutschland, Schweiz, Luxemburg;

1. Wichtiger Hinweis zum Aktualisierungsstand: Das angegebene Datum bezieht sich ausschließlich auf die Berechnung des NAV.

RISIKOHINWEISE: Die Informationen auf dieser Seite dienen ausschließlich zu Informationszwecken und sollten weder als Verkaufsangebot noch als Aufforderung zum Kauf des Wertpapiers oder einer Empfehlung zugunsten des Wertpapiers verstanden werden. Die baha GmbH und die BAWAG P.S.K. Bank für Arbeit und Wirtschaft und Österreichische Postsparkasse Aktiengesellschaft übernehmen trotz sorgfältigster Recherche keinerlei Haftung für die Richtigkeit der angegebenen Daten.
Factsheet erstellt von: www.baha.com am 27.04.2026 02:36

Fidelity Funds - Japan Equity ESG Fund Y-ACC-JPY / LU0318940771 / A0MZMU / FIL IM (LU)

Investmentstrategie

Der Teilfonds investiert mindestens 70 % (in der Regel aber 75 %) seines Vermögens in Aktien von Unternehmen, die ihren Hauptsitz in Japan haben, dort notiert sind oder dort einen Großteil ihrer Geschäfte tätigen. Der Teilfonds darf ergänzend auch in Geldmarktinstrumente investieren. Der Investmentmanager schließt Anlagen in Emittenten mit einem Fidelity ESG Rating von "C" oder darunter aus.

Fondsspezifische Informationen

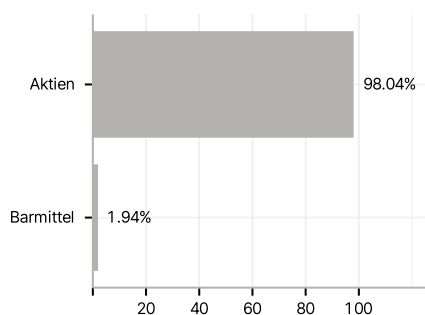
Im Rahmen der Anlagestrategie kann in wesentlichem Umfang in Derivate investiert werden. Die Fondsbestimmungen des Fidelity Funds - Japan Equity ESG Fund Y-ACC-JPY wurden durch die FMA bewilligt. Der Fidelity Funds - Japan Equity ESG Fund Y-ACC-JPY kann mehr als 35 % des Fondsvermögens in Wertpapiere/Geldmarktinstrumente folgender Emittenten investieren: by an EU member state, its local authorities or agencies, a member state of the OECD or of the G20, Singapore or by a public international bodies of which one or more EU member state belongs.

Investmentziel

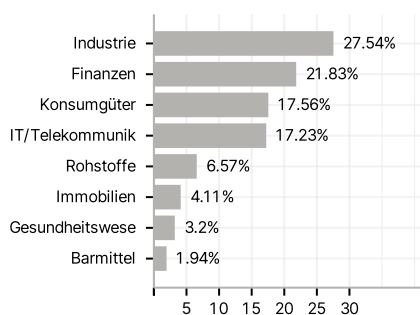
Der Teilfonds strebt langfristiges Kapitalwachstum an.

Veranlagungsstruktur

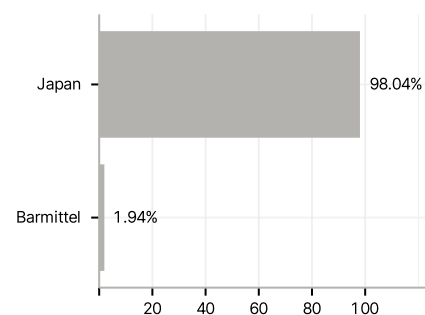
Anlagearten



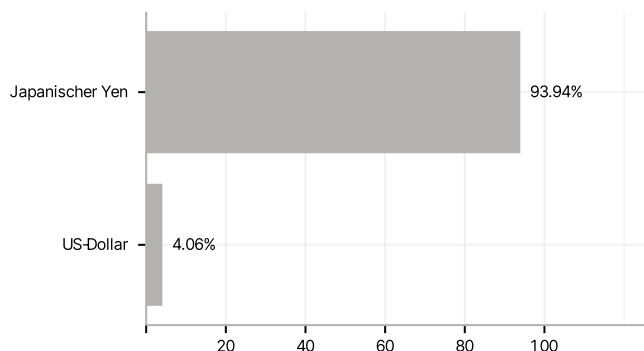
Branchen



Länder



Währungen



Größte Positionen

