

# Fidelity Fd.F.All C.Wd.Fd.I Acc USD (LUI132648962)

KAG: FIL IM (LU)

ISIN: LUI132648962

Rücknahmepreis: 23,70 USD

Stand: 18.11.2024

|                                                                      |                             |
|----------------------------------------------------------------------|-----------------------------|
| Auflagedatum                                                         | 04.12.14                    |
| Ausgabeaufschlag                                                     | -                           |
| Konditionsdetails auf <a href="http://www.bawag.at">www.bawag.at</a> |                             |
| Fondsvolumen                                                         | 280.26 Mio.                 |
| Ertragstyp                                                           | thesaurierend               |
| Letzte Ausschüttung                                                  | keine                       |
| Anlageregion                                                         | weltweit                    |
| Fondstyp                                                             | Branchenmix                 |
| Fondsmanager                                                         | Matt Jones, Hiten Savani... |
| <b>Kapitalanlagegesellschaft</b>                                     |                             |
| FIL IM (LU)                                                          |                             |
| Kärntner Straße 9                                                    |                             |
| Top 8 1010                                                           |                             |
| Österreich                                                           |                             |
| <a href="https://www.fidelity.at">https://www.fidelity.at</a>        |                             |



| <b>Wertentwicklung*</b> |               | <b>1J</b> | <b>3J p.a.</b> | <b>5J p.a.</b> |
|-------------------------|---------------|-----------|----------------|----------------|
| Performance             | vor AGA       | +24,35%   | +6,19%         | +10,47%        |
| Performance             | nach max. AGA | +24,35%   | +6,19%         | +10,47%        |
| <b>Kennzahlen*</b>      |               | <b>1J</b> | <b>3J</b>      | <b>5J</b>      |
| Sharpe Ratio            |               | 1,84      | 0,20           | 0,43           |
| Volatilität             |               | +11,63%   | +16,06%        | +17,48%        |

\* Performanceergebnisse der Vergangenheit lassen keine Rückschlüsse auf die künftige Entwicklung zu.

## Fondsstrategie

Der Teilfonds strebt langfristiges Kapitalwachstum an.

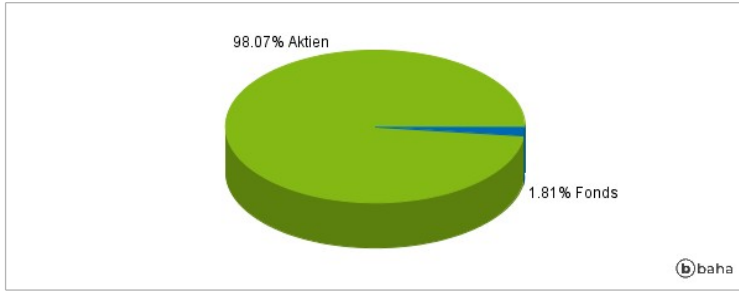
Der Teilfonds investiert mindestens 70 % seines Vermögens in Aktien von Unternehmen in Industrie- und Schwellenländern weltweit. Der Teilfonds darf ergänzend auch in Geldmarktinstrumente investieren. Der Teilfonds darf (insgesamt) weniger als 30 % seines Vermögens (direkt und/oder indirekt) in China A- und B-Aktien investieren. Bei der aktiven Verwaltung des Teilfonds berücksichtigt der Investmentmanager Wachstums- und Bewertungskennzahlen, Unternehmensfinanzen, Kapitalrendite, Cashflows und andere Kenngrößen sowie die Unternehmensführung, die Branche, die wirtschaftlichen Bedingungen und andere Faktoren.

## Kommentar:

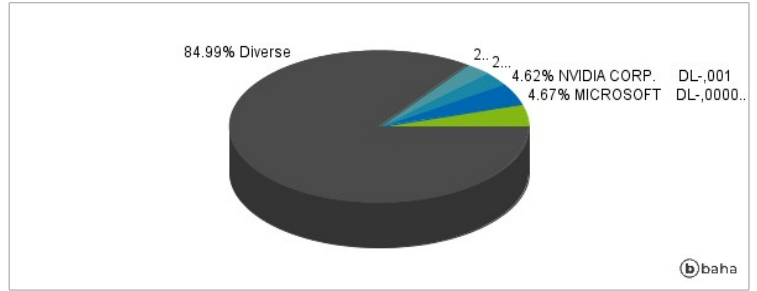
## Fondsspezifische Information

Im Rahmen der Anlagestrategie kann in wesentlichem Umfang in Derivate investiert werden. Aufgrund der Zusammensetzung des Fonds oder der verwendeten Managementtechniken weist der Fonds eine erhöhte Volatilität auf, d.h. die Anteilswerte sind auch innerhalb kurzer Zeiträume großen Schwankungen nach oben und nach unten ausgesetzt, wobei auch Kapitalverluste nicht ausgeschlossen werden können. Die Fondsbestimmungen des Fidelity Fd.F.All C.Wd.Fd.I Acc USD wurden durch die FMA bewilligt. Der Fidelity Fd.F.All C.Wd.Fd.I Acc USD kann mehr als 35 % des Fondsvermögens in Wertpapiere/Geldmarktinstrumente folgender Emittenten investieren: Mitgliedstaat, dessen Gebietskörperschaften, einem von der CSSF zugelassenen Nicht-EU-Mitgliedstaat (zum Zeitpunkt dieses Prospekts die OECD-Staaten, Singapur und G20-Mitgliedstaaten) oder von internationalen Organismen öffentlich-rechtlichen Charakters, denen ein oder mehrere EU-Mitgliedstaaten angehören.

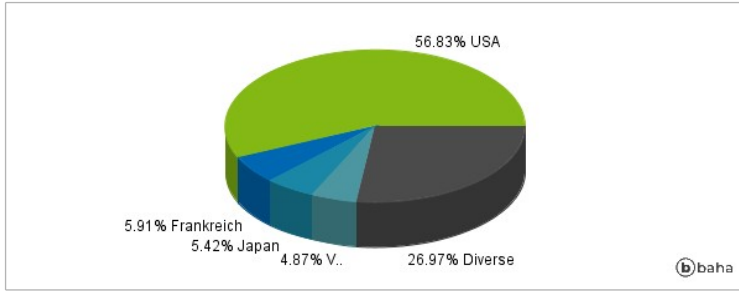
### Anlagearten



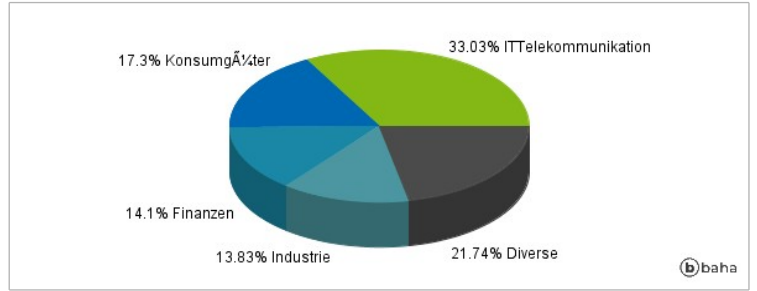
### Größte Positionen



### Länderverteilung



### Branchenverteilung



Historische Daten: 11/2024

Erstellt: 19.11.2024 11:26