

# UBAM-Swiss Eq.AD CHF (LU0367305280)

KAG: UBP AM (EU)

ISIN: LU0367305280

Rücknahmepreis: 440,06 CHF

Stand: 19.02.2025

|  |               |
|--|---------------|
| Auflagedatum   | 07.02.13      |
| Ausgabeaufschlag   | 3,00%         |
| Konditionsdetails auf <a href="http://www.bawag.at">www.bawag.at</a> |               |
| Fondsvolumen   | 1,861.59 Mio. |
| Ertragstyp   | ausschüttend  |
| Letzte Ausschüttung  | keine         |
| Anlageregion   | Schweiz       |
| Fondstyp   | Branchenmix   |
| Fondsmanager   | n.a           |



|   |  |
|---|--|
| <b>Kapitalanlagegesellschaft</b>                  |  |
| UBP AM (EU)                                       |  |
| 96-98   |  |
| rue du Rhône 1211                                 |  |
| Schweiz   |  |
| <a href="http://www.ubp.ch">http://www.ubp.ch</a> |  |

| <b>Wertentwicklung*</b>   |  | <b>1J</b> | <b>3J p.a.</b> | <b>5J p.a.</b> |
|---------------------------|--|-----------|----------------|----------------|
| Performance vor AGA       |  | +13,74%   | +1,37%         | +2,46%         |
| Performance nach max. AGA |  | +10,43%   | +0,37%         | +1,86%         |
| <b>Kennzahlen*</b>        |  | <b>1J</b> | <b>3J</b>      | <b>5J</b>      |
| Sharpe Ratio              |  | 1,01      | -0,08          | 0,00           |
| Volatilität               |  | +11,09%   | +14,25%        | +16,33%        |

\* Performanceergebnisse der Vergangenheit lassen keine Rückschlüsse auf die künftige Entwicklung zu.

## Fondsstrategie

Ziel des Fonds ist es, vorwiegend mittels Anlage in Schweizer Aktien oder Aktienäquivalente ein Wachstum Ihres Kapitals zu erzielen sowie Erträge zu erwirtschaften. Der Fonds wird aktiv verwaltet.

Der Ansatz mit Blick auf Umwelt, Soziales und Unternehmensführung (ESG, Environmental, Social and Governance) ist in den Anlageprozess des Teilfonds eingebettet und bei der Auswahl von Aktien werden ESG-Überlegungen berücksichtigt. Diese können ein wichtiger Faktor bei der mit einer Anlage verbundenen Risiken und für die Aufrechterhaltung oder Verbesserung der Cashflow-Rendite (CFROI® Credit Suisse HOLT) eines Unternehmens sein. Die qualitative nachhaltige Analyse basiert teilweise auf Daten von MSCI ESG Research und auf der eigenen Analyse des Anlageverwalters. Das primäre nachhaltige Ziel des Fonds besteht darin, eine CO2-Bilanz zu fördern, die unter der des SPI (der "Referenzindex") liegt. Der Anlageverwalter führt ein negatives Screening und ein normenbasiertes Screening durch, um das Anlageuniversum zu filtern. ESG-bezogene Informationen fließen in den "Eignungsfilter" der Aktienauswahl ein. Bei der Portfoliokonstruktion werden ESG-Kriterien sowie der Risikobeitrag berücksichtigt, der sich aus ESG-Engagements ergibt. Bei der Zusammenstellung und Überwachung des Portfolios werden unternehmens- und portfoliospezifische Faktoren, einschließlich ESG-Entwicklungen, berücksichtigt.

## Kommentar:

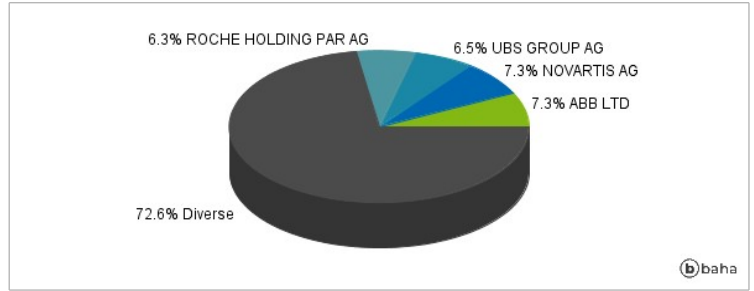
## Fondsspezifische Information

Im Rahmen der Anlagestrategie kann in wesentlichem Umfang in Derivate investiert werden. Aufgrund der Zusammensetzung des Fonds oder der verwendeten Managementtechniken weist der Fonds eine erhöhte Volatilität auf, d.h. die Anteilswerte sind auch innerhalb kurzer Zeiträume großen Schwankungen nach oben und nach unten ausgesetzt, wobei auch Kapitalverluste nicht ausgeschlossen werden können. Die Fondsbestimmungen des UBAM-Swiss Eq.AD CHF wurden durch die FMA bewilligt. Der UBAM-Swiss Eq.AD CHF kann mehr als 35 % des Fondsvermögens in Wertpapiere/Geldmarktinstrumente folgender Emittenten investieren: by an EU member state, by its regional public authorities, by an OECD member state or by international public bodies that one or more EU member states are part of.

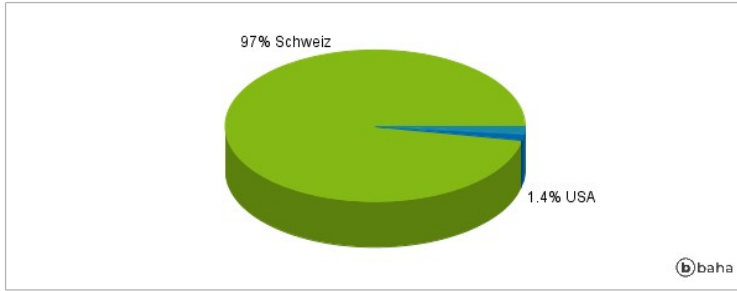
### Anlagearten



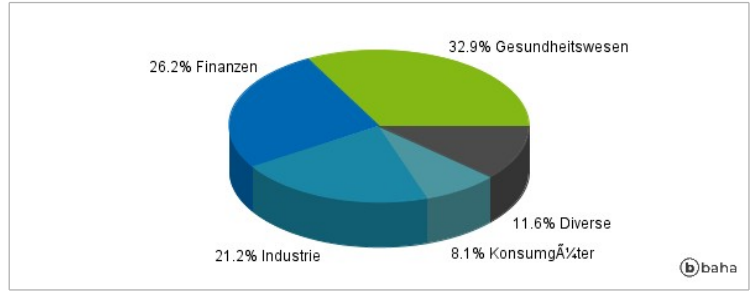
### Größte Positionen



### Länderverteilung



### Branchenverteilung



Historische Daten: 02/2025

Erstellt: 23.02.2025 03:20