

Fidelity Fd.Asian Sm.Co.Fd.Y Dis USD (LUI273507795)

KAG: FIL IM (LU)

ISIN: LUI273507795

Rücknahmepreis: 16,87 USD

Stand: 18.09.2024

Auflagedatum	20.08.15
Ausgabeaufschlag	-
Konditionsdetails auf www.bawag.at	
Fondsvolumen	1,194.64 Mio.
Ertragstyp	ausschüttend
Letzte Ausschüttung	keine
Anlageregion	Asien/Pazifik ex Japan
Fondstyp	Branchenmix
Fondsmanager	Nitin Bajaj, Ajinkya...
Kapitalanlagegesellschaft	
FIL IM (LU)	
Kärntner Straße 9	
Top 8 1010	
Österreich	
https://www.fidelity.at	



Wertentwicklung*		1J	3J p.a.	5J p.a.
Performance vor AGA		+4,77%	+2,69%	+7,53%
Performance nach max. AGA		+4,77%	+2,69%	+7,53%
Kennzahlen*		1J	3J	5J
Sharpe Ratio		0,12	-0,06	0,27
Volatilität		+11,29%	+12,60%	+14,96%

* Performanceergebnisse der Vergangenheit lassen keine Rückschlüsse auf die künftige Entwicklung zu.

Fondsstrategie

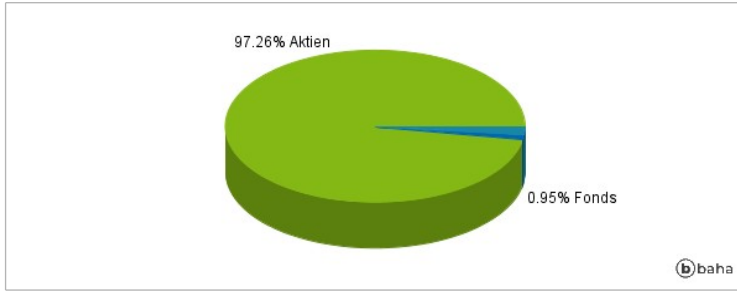
Der Teilfonds ist bestrebt, langfristigen Kapitalzuwachs bei einem voraussichtlich niedrigen Ertragsniveau zu erzielen. Der Teilfonds wird mindestens 70% in ein diversifiziertes Portfolio von kleineren Unternehmen investieren, die ihre Hauptverwaltung in der asiatisch-pazifischen Region (ohne Japan) haben oder dort einen überwiegenden Anteil ihrer Geschäftstätigkeit ausüben. Als kleinere Unternehmen gelten in der Regel Unternehmen mit einer Marktkapitalisierung von unter 8.000 Millionen USD in Bezug auf die volle Marktkapitalisierung des Unternehmens. Der Teilfonds kann auch in Unternehmen mit einer Marktkapitalisierung außerhalb dieses Bereichs investieren. Zu dieser Region gehören Länder, die als Schwellenländer gelten. Dem Teilfonds steht es frei, außerhalb der Regionen, Marktsektoren, Branchen oder Anlageklassen zu investieren, auf denen sein Anlagenschwerpunkt liegt. Der Teilfonds kann direkt in Vermögenswerte investieren oder seine Engagements indirekt auf andere zulässige Weise wie durch Derivate eingehen. Der Teilfonds darf Derivate mit dem Ziel der Risikominderung oder Kostensenkung einsetzen oder um im Einklang mit dem Risikoprofil des Teilfonds zusätzliches Kapital oder zusätzliche Erträge auch zu Anlagezwecken zu generieren. Der Teilfonds wird aktiv verwaltet. Der Investmentmanager bezieht sich bei der Auswahl der Anlagen für den Teilfonds und zum Zweck der Risikoüberwachung auf den MSCI AC Asia Pacific ex Japan Small Cap Australia Capped 10% Index (Net) (der "Index"). Die Wertentwicklung des Teilfonds kann im Verhältnis zu seinem Index beurteilt werden. Der Investmentmanager verfügt in Bezug auf den Index über einen großen Ermessensspielraum. Der Teilfonds hält zwar Vermögenswerte, die Bestandteile des Index sind, aber er darf, um Anlagemöglichkeiten zu nutzen, auch in Unternehmen, Länder oder Sektoren investieren, die nicht zum Index gehören und andere Gewichtungen als der Index aufweisen. Die vom Teilfonds erzielten Erträge werden in zusätzlichen Aktien angelegt oder auf Wunsch an die Anteilinhaber ausbezahlt. Anteile können normalerweise an jedem Geschäftstag des Fonds gekauft und verkauft werden.

Kommentar:

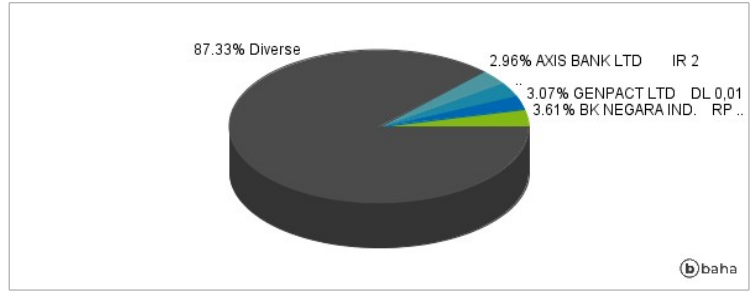
Fondsspezifische Information

Im Rahmen der Anlagestrategie kann in wesentlichem Umfang in Derivate investiert werden. Aufgrund der Zusammensetzung des Fonds oder der verwendeten Managementtechniken weist der Fonds eine erhöhte Volatilität auf, d.h. die Anteilswerte sind auch innerhalb kurzer Zeiträume großen Schwankungen nach oben und nach unten ausgesetzt, wobei auch Kapitalverluste nicht ausgeschlossen werden können. Die Fondsbestimmungen des Fidelity Fd.Asian Sm.Co.Fd.Y Dis USD wurden durch die FMA bewilligt. Der Fidelity Fd.Asian Sm.Co.Fd.Y Dis USD kann mehr als 35 % des Fondsvermögens in Wertpapiere/Geldmarktinstrumente folgender Emittenten investieren: von einem Mitgliedstaat, dessen Gebietskörperschaften, einem von der CSSF zugelassenen Nicht-EU-Mitgliedstaat (zum Zeitpunkt dieses Prospekts die OECD-Staaten, Singapur und G20-Mitgliedstaaten) oder von internationalen Organismen öffentlich-rechtlichen Charakters, denen ein oder mehrere EU-Mitgliedstaaten angehören.

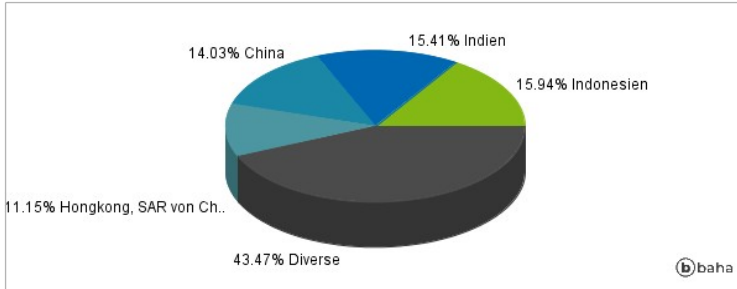
Anlagearten



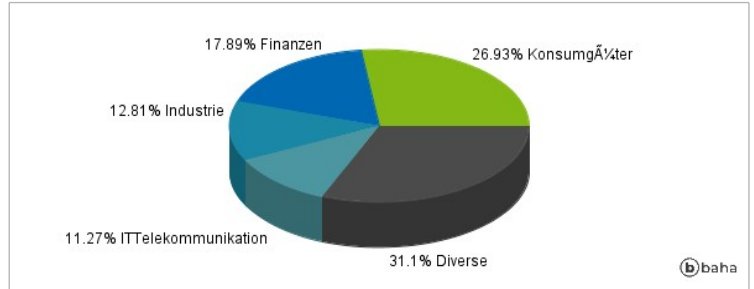
Größte Positionen



Länderverteilung



Branchenverteilung



Historische Daten: 09/2024

Erstellt: 20.09.2024 02:42