abrdn SICAV I - Japanese Sustainable Equity Fund, A AInc Hedged EUR Shares / LU1523234927 / A2DHFG / abrdn Inv.(LU)

Aktuell 18.07.2025 [1]	LandRegion	Branche	Ausschüttungsart	Typ
18,07 EUR	Japan	enmix	ausschüttend	Aktienfonds

Performanceergebnisse der Vergangenheit lassen keine Rückschlüsse auf die künftige Entwicklung zu.

Risikokennzahlen	
SRI	1 2 3 4 **5** 6 7

Jahresperformance	
2024	+21,99%
2023	+27,33%
2022	-17,98%
2021	+5,06%
2020	+18,60%

Stammdaten	
Fondart	Einzelfond
Kategorie	Aktien
Fondsunterkategorie	Branchenmix
Ursprungsland	Luxemburg
Tranchenvolumen	(18.07.2025) JPY 48670,730
Gesamt-Fondsvolumen	(18.07.2025) JPY 68,99 Mrd.
Auflagedatum	16.12.2016
KESt-Meldefonds	Ja
Beginn des Geschäftsjahres	01.10.
Nachhaltigkeitsfondsart	Ethik/Ökologie
Fondsmanager	Asia Pacific Equity Team
Thema	-

Konditionen	
Ausgabeaufschlag	5,00%
Managementgebühr	1,50%
Depotgebühr	-
Tilgungsgebühr	0,00%
Sonstige lfd. Kosten	(07.05.2025) 1,67%
Transaktionskosten	0,28%

Ausschüttungen	
02.10.2017	0.03 EUR

Sonstige Kennzahlen	
Mindestveranlagung	EUR 500,00
Sparplan	Nein
UCITS / OGAW	Ja
Gewinnbeteiligung	0,00%
Umschichtgebühr	0,50%

Fondsgesellschaft

abrdn Inv.(LU)
Avenue John F Kennedy 35a, L-1855, Luxemburg
Luxemburg
www.abrdn.com/de-at

Performance	1M	6M	YTD	1J	2J	3J	5J	seit Beginn
Performance	+2,03%	+9,75%	+6,91%	+4,39%	+36,30%	+57,49%	+69,24%	+80,46%
Performance p.a.	-	-	-	+4,39%	+16,72%	+16,33%	+11,10%	+7,12%
Performance p.a. nach max. AGA	+2,03%	+9,75%	+6,91%	+4,39%	+16,72%	+16,33%	+11,10%	+7,12%
Sharpe Ratio	2,58	0,75	0,47	0,09	0,69	0,72	0,47	0,27
Volatilität	9,95%	25,27%	24,31%	25,97%	21,46%	19,79%	19,31%	19,10%
Schlechtester Monat	-	-4,63%	-4,63%	-4,63%	-4,63%	-7,50%	-8,39%	-13,43%
Bester Monat	-	+6,44%	+6,44%	+6,44%	+8,33%	+8,33%	+12,75%	+12,75%
Maximaler Verlust	-1,68%	-17,76%	-17,76%	-20,49%	-22,92%	-22,92%	-25,54%	-38,24%

Vertriebszulassung

Österreich, Deutschland, Schweiz, Luxemburg, Tschechien;

1. Wichtiger Hinweis zum Aktualisierungsstand: Das angegebene Datum bezieht sich ausschließlich auf die Berechnung des NAV.

RISIKOHINWEISE: Die Informationen auf dieser Seite dienen ausschließlich zu Informationszwecken und sollten weder als Verkaufsangebot noch als Aufforderung zum Kauf des Wertpapieres oder einer Empfehlung zugunsten des Wertpapieres verstanden werden. Die baha GmbH und die BAWAG P.S.K. Bank für Arbeit und Wirtschaft und Österreichische Postsparkasse Aktiengesellschaft übernehmen trotz sorgfältigster Recherche keinerlei Haftung für die Richtigkeit der angegebenen Daten.
Factsheet erstellt von: www.baha.com am 20.07.2025 22:22

abrdn SICAV I - Japanese Sustainable Equity Fund, A AInc Hedged EUR Shares / LU1523234927 / A2DHFG / abrdn Inv.(LU)

Investmentstrategie

Der Fonds investiert mindestens 90 % in Aktien und aktienähnliche Wertpapiere von Unternehmen, die in Japan notiert oder eingetragen sind oder dort ihren Sitz haben oder die in erheblichem Umfang in Japan tätig und/oder engagiert sind. Sämtliche Aktien und aktienähnliche Wertpapiere werden dem Anlageansatz entsprechen.

Fondsspezifische Informationen

Im Rahmen der Anlagestrategie kann in wesentlichem Umfang in Derivate investiert werden. Die Fondsbestimmungen des abrdn SICAV I - Japanese Sustainable Equity Fund, A AInc Hedged EUR Shares wurden durch die FMA bewilligt. Der abrdn SICAV I - Japanese Sustainable Equity Fund, A AInc Hedged EUR Shares kann mehr als 35 % des Fondsvermögens in Wertpapiere/Geldmarktinstrumente folgender Emittenten investieren: Member State, by its local authorities or agencies, by a State accepted by the Luxembourg supervisory authority (being at the date of this Prospectus OECD member states, Singapore and any member state of the G20) or by public international bodies of which one or more member states of the European Union are members.

Investmentziel

Der Fonds strebt eine Kombination aus Erträgen und Kapitalwachstum an, indem er in Unternehmen in Japan investiert, die dem Ansatz für nachhaltige Anlagen in japanische Aktien ("Japanese Sustainable Equity Investment Approach") (der "Anlageansatz") von abrdn entsprechen.Ziel des Fonds ist eine Outperformance gegenüber der Benchmark MSCI Japan Index (JPY) vor Gebühren.

Veranlagungsstruktur

Anlagearten

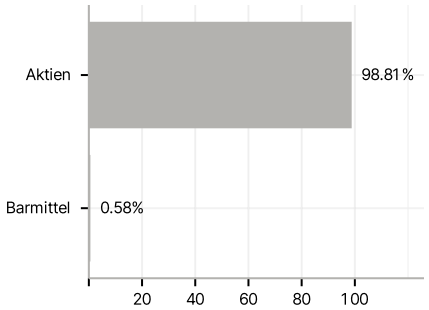

Branchen

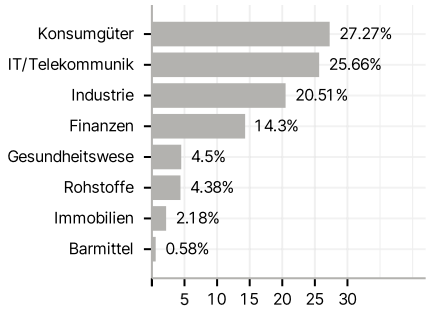

Länder

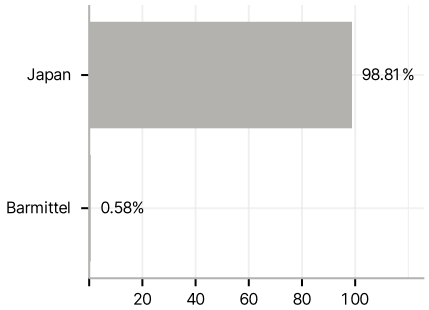

Währungen

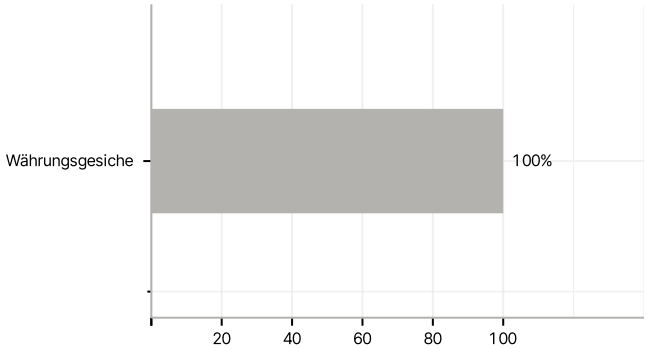

Größte Positionen

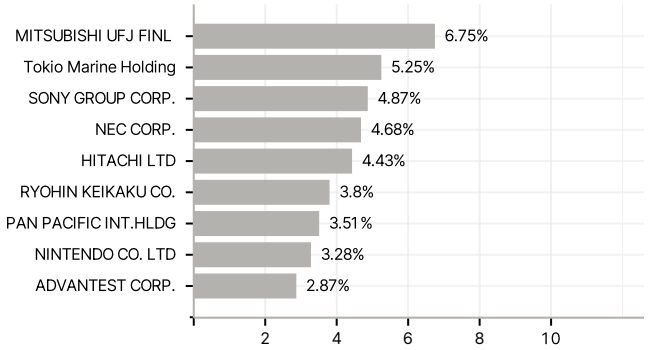

RISIKOHINWEISE: Die Informationen auf dieser Seite dienen ausschließlich zu Informationszwecken und sollten weder als Verkaufsangebot noch als Aufforderung zum Kauf des Wertpapieres oder einer Empfehlung zugunsten des Wertpapieres verstanden werden. Die baha GmbH und die BAWAG P.S.K. Bank für Arbeit und Wirtschaft und Österreichische Postsparkasse Aktiengesellschaft übernehmen trotz sorgfältigster Recherche keinerlei Haftung für die Richtigkeit der angegebenen Daten.
Factsheet erstellt von: www.baha.com am 20.07.2025 22:22