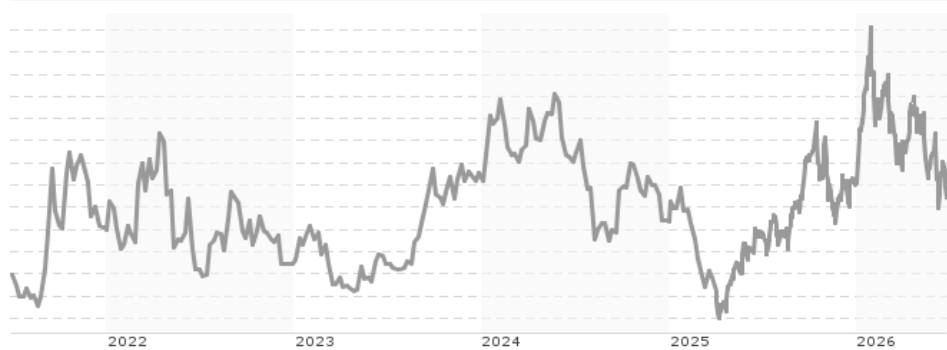


**Uranium Resources Fund A CHF / LI0122468528 / A1JUJ7 / IFM Indep. Fund M.**

<b>Aktuell 25.06.2026 <sup>1</sup></b>	<b>Region</b>	<b>Branche</b>	<b>Ausschüttungsart</b>	<b>Typ</b>
27,73 CHF	weltweit	e Rohstoffe divers	thesaurierend	Aktienfonds



<b>Risikokennzahlen</b>						
SRI	1	2	3	4	5	6

<b>Jahresperformance</b>	
2025	+13,69%
2024	-15,06%
2023	+39,17%
2022	-12,67%
2021	+86,42%

Performanceergebnisse der Vergangenheit lassen keine Rückschlüsse auf die künftige Entwicklung zu.

<b>Stammdaten</b>		<b>Konditionen</b>		<b>Sonstige Kennzahlen</b>	
Fondart	Einzelfond	Ausgabeaufschlag	3,00%	Mindestveranlagung	EUR 0,00
Kategorie	Aktien	Managementgebühr	1,80%	Sparplan	Nein
Fondsunterkategorie	Branche Rohstoffe divers	Depotgebühr	-	UCITS / OGAW	Ja
Ursprungsland	Liechtenstein	Tilgungsgebühr	0,00%	Gewinnbeteiligung	10,00%
Tranchenvolumen	(25.06.2026) CHF 16,46 Mio.	Sonstige lfd. Kosten (05.05.2026)	1,91%	Umschichtgebühr	-
Gesamt-Fondsvolumen	(25.06.2026) CHF 37,08 Mio.	Transaktionskosten	0,08%	<b>Fondsgesellschaft</b>	
Auflegedatum	23.02.2011	IFM Indep. Fund M.			
KESSt-Meldefonds	Ja	Landstrasse 30, 9490, Schaan			
Beginn des Geschäftsjahres	01.01.	Liechtenstein			
Nachhaltigkeitsfondsart	-	<a href="https://www.ifm.li">https://www.ifm.li</a>			
Fondsmanager	Incrementum AG				
Thema	-				

<b>Performance</b>	<b>1M</b>	<b>6M</b>	<b>YTD</b>	<b>1J</b>	<b>2J</b>	<b>3J</b>	<b>5J</b>	<b>seit Beginn</b>
Performance	-11,91%	-5,23%	-4,35%	+15,06%	-10,52%	+28,50%	+35,27%	+5,84%
Performance p.a.	-	-	-	+15,06%	-5,41%	+8,73%	+6,24%	+0,62%
Performance p.a. nach max. AGA	-	-	-	+11,71%	-6,79%	+7,65%	+5,60%	+0,29%
Sharpe Ratio	-1,40	-0,24	-0,21	0,27	-0,17	0,16	0,08	-0,04
Volatilität	57,95%	52,84%	53,82%	46,79%	44,69%	41,44%	47,07%	40,20%
Schlechtester Monat	-	-12,72%	-12,72%	-15,12%	-16,71%	-16,71%	-16,71%	-16,71%
Bester Monat	-	+36,56%	+36,56%	+36,56%	+36,56%	+36,56%	+36,56%	+36,56%
Maximaler Verlust	-20,67%	-38,41%	-38,41%	-38,41%	-50,24%	-55,88%	-55,88%	-67,29%

**Vertriebszulassung**  
 Österreich, Deutschland, Schweiz;

1. Wichtiger Hinweis zum Aktualisierungsstand: Das angegebene Datum bezieht sich ausschließlich auf die Berechnung des NAV.

## Uranium Resources Fund A CHF / LI0122468528 / A1JUJ7 / IFM Indep. Fund M.

### Investmentstrategie

Zur Erreichung des Anlageziels investiert der OGAW sein Vermögen nach dem Grundsatz der Risikostreuung vorwiegend (mindestens 51%) in Beteiligungspapiere und Beteiligungswertrechte (Aktien, Genossenschaftsanteile, Partizipationsscheine, Genussscheine, Aktien mit Warrants, etc.) sowie in Wandel- und Optionsanleihen von Unternehmen weltweit, deren Geschäftstätigkeit insbesondere in einem oder mehreren Bereichen des Uranium-Sektors, einschliesslich verschiedener angrenzender Wirtschaftsbereiche, liegt. Dazu zählen u.a. Exploration, Förderung, Abbau, Produktion, Verarbeitung, Anreicherung, Transport, Vermarktung, Entsorgung von Uran, etc. und/oder weitere Dienstleistungen im Uransektor. Die Emittenten unterliegen dabei hinsichtlich ihres Sitzes keinen geographischen Beschränkungen. Es können sowohl Aktien von Unternehmen mit geringer Börsenkapitalisierung (Small Caps) als auch Aktien von Unternehmen mit mittlerer Börsenkapitalisierung (Mid Caps) als auch Aktien von substanzstarken, grossen, international bekannten und bedeutenden Unternehmen (Blue-Chips) erworben werden. Zur effizienten Verwaltung kann der OGAW zu Absicherungs- und Anlagezwecken derivative Finanzinstrumente auf Wertpapiere, weltweite Aktien- und Rentenindizes, Währungen, Volatilitäten und Exchange Traded Funds sowie Devisentermingeschäfte und Swaps einsetzen. In diesem Rahmen obliegt die Auswahl der einzelnen Vermögensgegenstände dem Asset Manager.

### Fondsspezifische Informationen

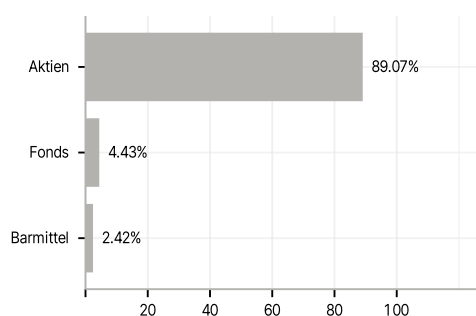
Im Rahmen der Anlagestrategie kann in wesentlichem Umfang in Derivate investiert werden. Die Fondsbestimmungen des Uranium Resources Fund A CHF wurden durch die FMA bewilligt. Der Uranium Resources Fund A CHF kann mehr als 35 % des Fondsvermögens in Wertpapiere/Geldmarktinstrumente folgender Emittenten investieren: sämtliche Staaten aus der OECD, sämtliche öffentlichrechtlichen Körperschaften aus der OECD, African Development Bank, Asian Development Bank, Council of Europe Social Development Fund, Eurofima, European Atomic Energy Community, European Bank for Reconstruction & Development, European Economic Community, European Investment Bank, European Patent Organization, IBRD (World Bank), Inter-American Development Bank, International Finance Corporation, Nordic Investment Bank.

### Investmentziel

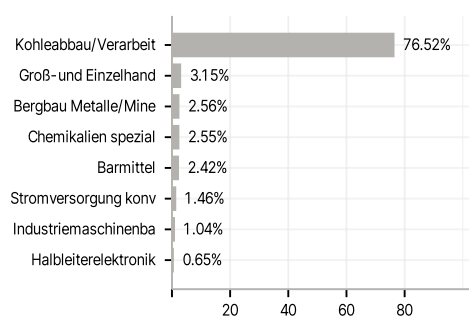
Das Anlageziel des OGAW besteht hauptsächlich im Erzielen eines langfristigen Kapitalgewinns durch Investitionen, welche nach dem Grundsatz der Risikostreuung in Wertpapiere und andere Anlagen, wie nachfolgend beschrieben, getätigt werden. Der OGAW wird aktiv verwaltet und orientiert sich an keiner Benchmark.

### Veranlagungsstruktur

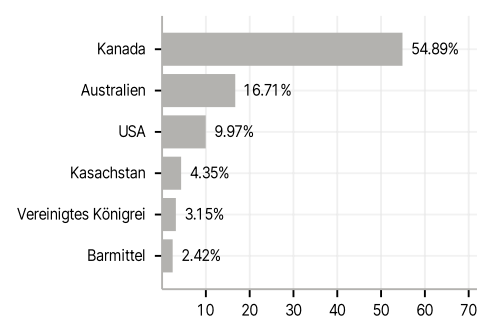
#### Anlagearten



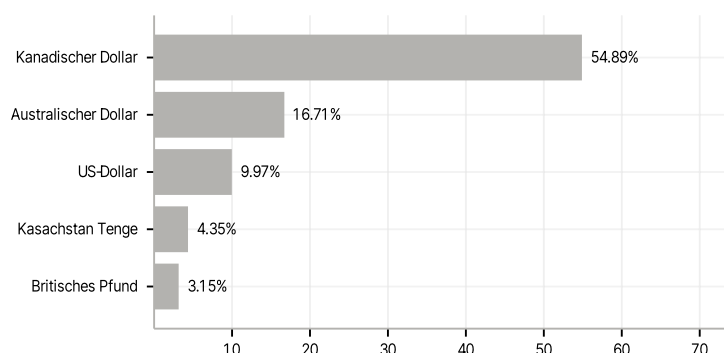
#### Branchen



#### Länder



#### Währungen



#### Größte Positionen

