

**Raiffeisen-Nachhaltigkeit-US-Aktien (RZ) (VTA) / AT0000A1U6C2 / OA1U6C / Raiffeisen KAG**

<b>Aktuell 03.04.2026<sup>1</sup></b>	<b>Region</b>	<b>Branche</b>	<b>Ausschüttungsart</b>	<b>Typ</b>
244,26 EUR	USA	enmix	vollthesaurierend	Aktienfonds


**Risikokennzahlen**

SRI	1	2	3	<b>4</b>	5	6	7
-----	---	---	---	----------	---	---	---

**Jahresperformance**

2025	+3,33%
2024	+27,16%
2023	+12,37%
2022	-11,71%
2021	+39,14%

Performanceergebnisse der Vergangenheit lassen keine Rückschlüsse auf die künftige Entwicklung zu.

Stammdaten		Konditionen		Sonstige Kennzahlen	
Fondart	Einzelfond	Ausgabeaufschlag	4,00%	Mindestveranlagung	EUR 0,00
Kategorie	Aktien	Managementgebühr	0,75%	Sparplan	Nein
Fondsunterkategorie	Branchenmix	Depotgebühr	-	UCITS / OGAW	Ja
Ursprungsland	Österreich	Tilgungsgebühr	0,00%	Gewinnbeteiligung	0,00%
Tranchenvolumen	(03.04.2026) EUR 139,55 Mio.	Sonstige lfd. Kosten (28.02.2026)	0,93%	Umschichtgebühr	-
Gesamt-Fondsvolumen	(03.04.2026) EUR 574,11 Mio.	Transaktionskosten	0,07%	<b>Fondsgesellschaft</b>	
Auflegedatum	03.04.2017	Raiffeisen KAG			
KESSt-Meldefonds	Ja	Mooslackengasse 12, 1190, Wien			
Beginn des Geschäftsjahres	01.01.	Österreich			
Nachhaltigkeitsfondsart	Ethik/Ökologie	<a href="https://www.rcm.at">https://www.rcm.at</a>			
Fondsmanager	TEAM				
Thema	-				

Performance	1M	6M	YTD	1J	2J	3J	5J	seit Beginn
Performance	-3,14%	+0,64%	-2,34%	+9,58%	+14,36%	+39,35%	+50,29%	+144,33%
Performance p.a.	-	-	-	+9,58%	+6,94%	+11,68%	+8,50%	+10,43%
Performance p.a. nach max. AGA	-	-	-	+5,37%	+4,86%	+10,24%	+7,64%	+9,94%
Sharpe Ratio	-2,04	-0,06	-0,73	0,41	0,29	0,63	0,39	0,44
Volatilität	16,37%	14,03%	15,07%	18,48%	16,51%	15,17%	16,45%	18,93%
Schlechtester Monat	-	-5,73%	-5,73%	-5,77%	-9,09%	-9,09%	-9,09%	-13,67%
Bester Monat	-	+4,16%	+3,46%	+6,97%	+6,97%	+6,97%	+9,66%	+14,37%
Maximaler Verlust	-6,38%	-7,84%	-7,84%	-13,56%	-23,74%	-23,74%	-23,74%	-34,76%

**Vertriebszulassung**

Österreich;

1. Wichtiger Hinweis zum Aktualisierungsstand: Das angegebene Datum bezieht sich ausschließlich auf die Berechnung des NAV.

RISIKOHINWEISE: Die Informationen auf dieser Seite dienen ausschließlich zu Informationszwecken und sollten weder als Verkaufsangebot noch als Aufforderung zum Kauf des Wertpapiers oder einer Empfehlung zugunsten des Wertpapiers verstanden werden. Die baha GmbH und die BAWAG P.S.K. Bank für Arbeit und Wirtschaft und Österreichische Postsparkasse Aktiengesellschaft übernehmen trotz sorgfältigster Recherche keinerlei Haftung für die Richtigkeit der angegebenen Daten.  
 Factsheet erstellt von: www.baha.com am 07.04.2026 03:18

## Raiffeisen-Nachhaltigkeit-US-Aktien (RZ) (VTA) / AT0000A1U6C2 / OA1U6C / Raiffeisen KAG

### Investmentstrategie

Gleichzeitig wird in Unternehmen der Rüstungsbranche oder Unternehmen, die gegen Arbeits- und Menschenrechte verstoßen oder deren Umsatz aus der Produktion bzw. Förderung sowie zu einem substantiellen Teil aus der Aufbereitung bzw. Verwendung oder sonstiger Dienstleistungen im Bereich Kohle generiert wird, nicht veranlagt. Darüber hinaus werden Unternehmen ausgeschlossen, die maßgebliche Komponenten im Bereich "geächtete" Waffen (z.B. Streumunition, chemische Waffen, Landminen) herstellen, oder deren Unternehmensführung ein gewisses Qualitätsniveau nicht erfüllt. Derivative Instrumente, die Nahrungsmittelspekulation ermöglichen oder unterstützen können, werden ebenfalls nicht erworben. Nähere Informationen zu den Negativkriterien sind im Prospekt (Abschnitt II, Punkt 13.1) enthalten. Emittenten der im Fonds befindlichen Anleihen bzw. Geldmarktinstrumente können u.a. Staaten, supranationale Emittenten und/oder Unternehmen sein. Der Fonds wird aktiv ohne Bezugnahme zu einem Referenzwert verwaltet.

### Fondsspezifische Informationen

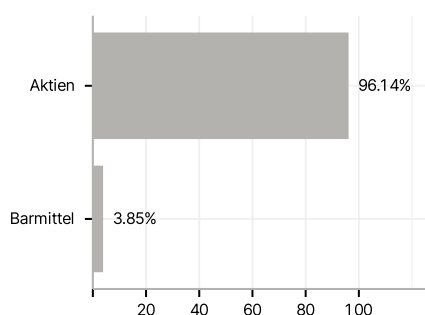
Im Rahmen der Anlagestrategie kann in wesentlichem Umfang in Derivate investiert werden.

### Investmentziel

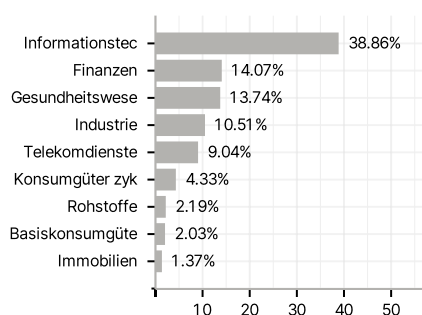
Der Raiffeisen-Nachhaltigkeit-US-Aktien ist ein Aktienfonds. Er strebt als Anlageziel langfristiges Kapitalwachstum unter Inkaufnahme höherer Risiken an. Er investiert auf Einzeltitelbasis (d.h. ohne Berücksichtigung der Anteile an Investmentfonds, der derivativen Instrumente und der Sichteinlagen oder kündbaren Einlagen) ausschließlich in Wertpapiere und/oder Geldmarktinstrumente, deren Emittenten auf Basis von ESG-Kriterien (Environmental, Social, Governance) als nachhaltig eingestuft wurden. Zumindest, 51 % des Fondsvermögens werden in Aktien oder Aktien gleichwertigen Wertpapieren von Unternehmen veranlagt werden, die ihren Sitz oder Tätigkeitsschwerpunkt in Nordamerika haben.

### Veranlagungsstruktur

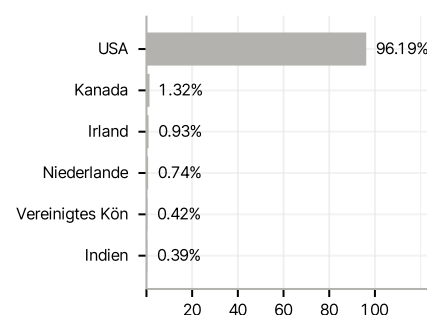
#### Anlagearten



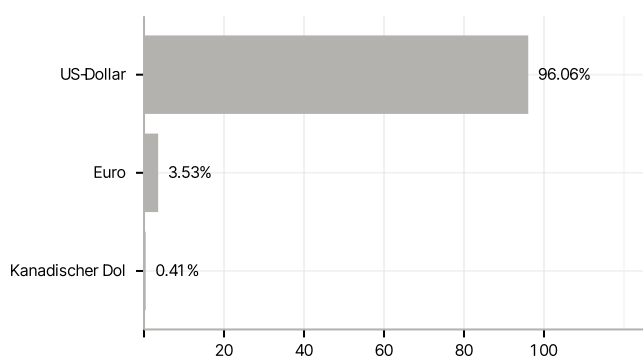
#### Branchen



#### Länder



#### Währungen



#### Größte Positionen

